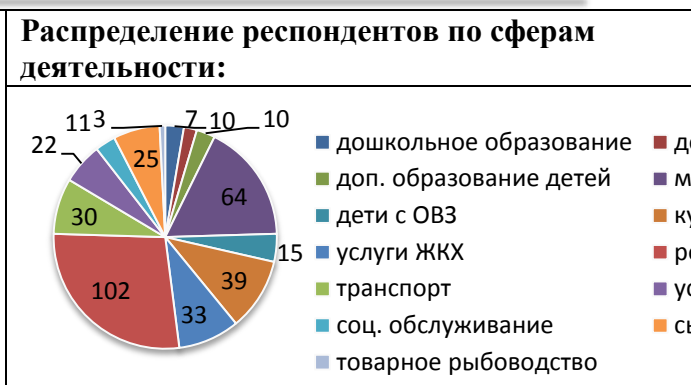


Томская область



<p>Численность населения 1078 тыс. чел.</p>	<p>Опрошено: 826 чел.</p>	<p>Всего: 61066 хозяйствующих субъектов</p>	<p>Опрошено 393 представителей бизнеса</p>
---	---	---	--



Оценка бизнеса

Оценка уровня конкуренции

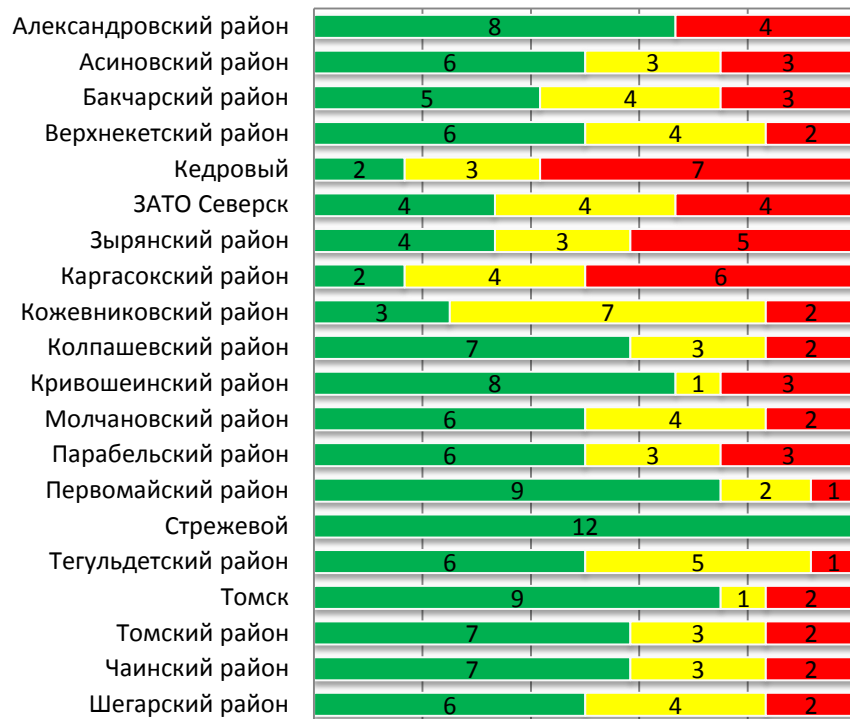


Насколько преодолимы административные барьеры

Нет административных барьеров		Кедровый, Кожевниковский, Кривошеинский, Молчановский, Парабельский, Первомайский, Тегульдeтский
Административные барьеры есть, но они преодолимы без существенных затрат		Александровский, Верхнекетский, Зырянский, Колпашевский, Томский
Есть административные барьеры, преодолимые при осуществлении значительных затрат		Асиновский, Бакcharский, Каргасокский, Томск, Шегарский
Затрудняюсь ответить		ЗАТО Северск, Стрежевой, Чаинский

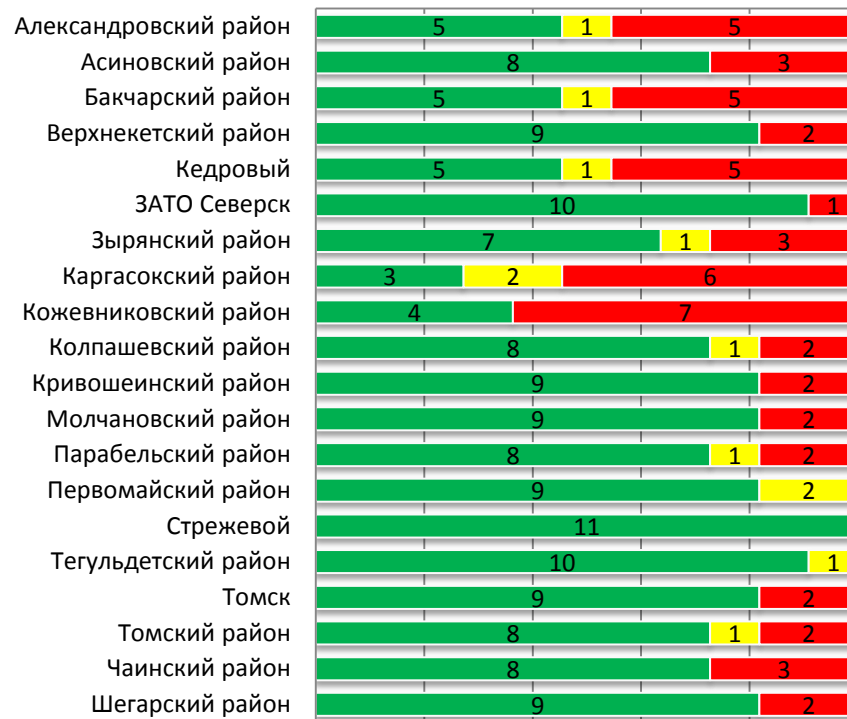
Оценка потребителей

Оценка удовлетворенности **уровнем цен** товаров, работ и услуг на социально значимых рынках



- количество рынков с удовлетворительной оценкой
- количество рынков с нейтральной оценкой
- количество рынков с неудовлетворительной оценкой

Оценка удовлетворенности **уровнем качества** товаров, работ и услуг на социально значимых рынках



- количество рынков с удовлетворительной оценкой
- количество рынков с нейтральной оценкой
- количество рынков с неудовлетворительной оценкой

Оценка населением качества услуг субъектов естественных монополий

РАЙОН	Водоснабжение		Водоотведение		Сжиженный газ		Природный газ		Электроснабжение		Теплоснабжение		Телефонная связь	
	Удовл етворе ны, %	Неудо влетво рены, %	Удовл етворе ны, %	Неудов летворе ны, %	Удовлет ворены, %	Неудовле творены, %	Удовлет ворены, %	Неудовл етворен ы, %	Удовлет ворены, %	Неудовл етворены , %	Удовлет ворены, %	Неудовле творены, %	Удовле творен ы, %	Неудо влетво рены, %
Александровский район	20	70	20	60	20	70	30	50	70	20	80	10	70	10
Асиновский район	57	31	63	26	23	20	23	20	69	26	57	29	80	9
Бакcharский район	56	25	38	6	6	75	13	50	81	19	63	6	88	13
Верхнекетский район	47	47	33	53	27	13	0	7	73	27	67	20	100	0
Городской округ Кедровый	60	20	50	40	10	20	10	20	80	10	60	30	70	10
ЗАТО Северск	95	0	94	0	0	0	0	0	96	0	96	0	96	0
Зырянский район	67	27	67	27	0	67	0	0	80	20	67	13	80	20
Каргасокский район	50	50	85	15	65	10	60	20	80	20	65	25	60	25
Кожевниковский район	25	58	33	29	33	17	25	25	63	25	33	21	38	29
Колпашевский район	77	10	59	3	13	15	46	15	41	33	56	21	74	3
Кривошеинский район	83	3	80	7	53	17	53	27	70	23	67	17	73	13
Молчановский район	22	44	56	6	28	17	61	11	100	0	56	11	61	17
Парабельский район	38	56	44	31	25	31	94	0	63	38	56	13	75	13
Первомайский район	76	24	52	19	0	5	0	5	67	24	38	48	86	14
Стрежевой	88	6	82	9	0	0	0	0	97	3	91	0	100	0
Тегульдетский район	10	50	0	50	10	50	0	50	60	30	10	60	40	50
Томск	45	34	52	29	26	33	32	41	49	36	43	35	44	36
Томский район	69	25	69	25	32	14	40	15	75	10	60	14	64	11
Чаинский район	40	33	33	27	7	20	13	27	60	13	33	20	47	33
Шегарский район	70	30	75	20	85	10	25	40	90	10	70	5	75	25
ТОМСКАЯ ОБЛАСТЬ	60	27	61	21	22	22	26	24	67	22	59	22	65	20