

# Шегарский район



















































<b>Численность населения:</b> <b>19,2</b> <b>тыс. чел.</b>	<b>Опрошено:</b> <b>20 чел.</b>	<b>Всего:</b> <b>672</b> хозяйств ующих субъекто <b>в</b>	<b>Опрошено:</b> <b>12</b> представителей бизнеса	<b>Распределение респондентов по сферам деятельности:</b>

## Оценка бизнеса

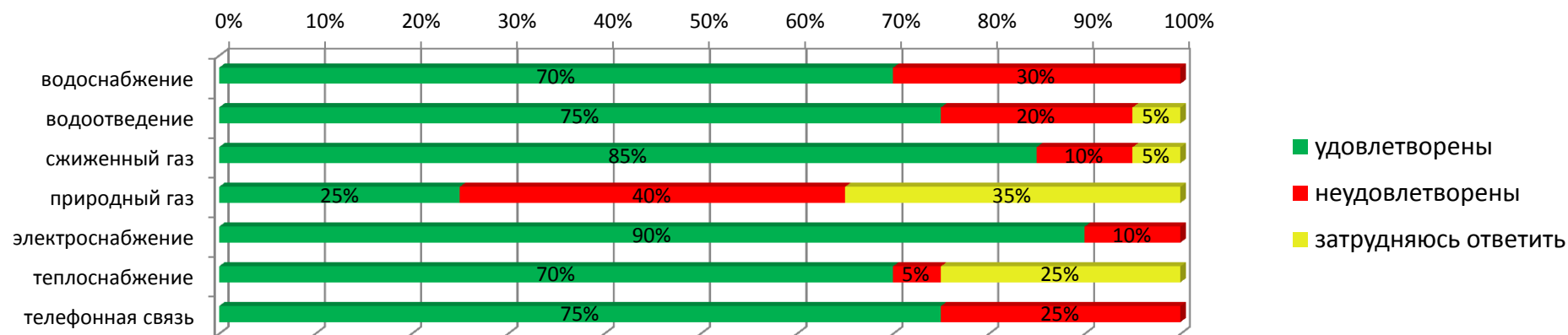
Оценка конкуренции		Изменение количества конкурентов за последние 3 года		Наиболее существенные административные барьеры		Насколько преодолимы административные барьеры	
		Увеличилось на 1-3 конкурента (50%)  Не изменилось (25%)  Увеличилось более чем на 4 конкурента (17%)  Затрудняюсь ответить (8%)				<b>Предложения об улучшении эффективности и результативности исполнительных органов государственной власти и органов местного самоуправления</b>	<ul style="list-style-type: none"> <li>Органы власти помогают бизнесу своими действиями</li> <li>Органы власти ничего не предпринимают, что и требуется</li> <li>В чем-то органы власти помогают, в чем-то мешают</li> <li>Затрудняюсь ответить</li> </ul>

## Оценка потребителей

Рынки	Удовлетворенность уровнем цен		Удовлетворенность качеством услуг		Удовлетворенность выбором услуг		Оценка количества организаций	
		Удовлетворен (70%) Затрудняюсь ответить (30%)		Удовлетворен (70%) Затрудняюсь ответить (30%)		Удовлетворен (45%) Затрудняюсь ответить (35%) Неудовлетворен (20%)		Мало (35%) Нет совсем (5%) Достаточно (35%) Затрудняюсь ответить (25%)
Рынок услуг дошкольного образования		Удовлетворен (65%) Затрудняюсь ответить (30%) Неудовлетворен (5%)		Удовлетворен (65%) Затрудняюсь ответить (25%) Неудовлетворен (10%)		Удовлетворен (40%) Затрудняюсь ответить (35%) Неудовлетворен (25%)		Мало (45%) Достаточно (40%) Затрудняюсь ответить (15%)
Рынок услуг дополнительного образования детей		Затрудняюсь ответить (70%) Удовлетворен (20%) Неудовлетворен (10%)		Затрудняюсь ответить (70%) Удовлетворен (20%) Неудовлетворен (10%)		Затрудняюсь ответить (70%) Удовлетворен (20%) Неудовлетворен (10%)		Затрудняюсь ответить (75%) Мало (20%) Достаточно (5%)
Рынок услуг психолого-педагогического сопровождения детей с ОВЗ		Неудовлетворен (50%) Удовлетворен (25%) Затрудняюсь ответить (25%)		Неудовлетворен (40%) Удовлетворен (30%) Затрудняюсь ответить (30%)		Неудовлетворен (45%) Удовлетворен (30%) Затрудняюсь ответить (25%)		Мало (50%) Затрудняюсь ответить (35%) Нет совсем (10%) Достаточно (5%)
Рынок услуг детского отдыха и оздоровления		Удовлетворен (60%) Затрудняюсь ответить (25%) Неудовлетворен (15%)		Удовлетворен (65%) Затрудняюсь ответить (20%) Неудовлетворен (15%)		Удовлетворен (60%) Затрудняюсь ответить (35%) Неудовлетворен (5%)		Достаточно (60%) Затрудняюсь ответить (20%) Мало (15%) Нет совсем (5%)
Рынок услуг социального обслуживания населения		Удовлетворен (45%) Неудовлетворен (45%) Затрудняюсь ответить (10%)		Неудовлетворен (55%) Удовлетворен (45%)		Неудовлетворен (50%) Удовлетворен (45%) Затрудняюсь ответить (5%)		Достаточно (55%) Мало (30%) Нет совсем (10%) Затрудняюсь ответить (5%)

	Удовлетворенность уровнем цен		Удовлетворенность качеством услуг		Удовлетворенность выбором услуг		Оценка количества организаций	
<b>Рынок услуг в сфере культуры</b>		Удовлетворен (85%) Неудовлетворен (15%)		Удовлетворен (70%) Неудовлетворен (25%) Затрудняюсь ответить (5%)		Удовлетворен (65%) Неудовлетворен (20%) Затрудняюсь ответить (15%)		Достаточно (70%) Мало (20%) Затрудняюсь ответить (5%) Нет совсем (5%)
<b>Рынок услуг ЖКХ</b>		Удовлетворен (50%) Неудовлетворен (50%)		Удовлетворен (65%) Неудовлетворен (35%)		Неудовлетворен (45%) Удовлетворен (30%) Затрудняюсь ответить (25%)		Достаточно (55%) Мало (30%) Нет совсем (10%) Затрудняюсь ответить (5%)
<b>Рынок розничной торговли</b>		Неудовлетворен (55%) Удовлетворен (45%)		Удовлетворен (70%) Неудовлетворен (30%)		Удовлетворен (70%) Неудовлетворен (25%) Затрудняюсь ответить (5%)		Достаточно (50%) Избыточно (25%) Мало (15%) Нет совсем (5%) Затрудняюсь ответить (5%)
<b>Рынок услуг связи</b>		Удовлетворен (65%) Неудовлетворен (35%)		Удовлетворен (70%) Неудовлетворен (20%) Затрудняюсь ответить (10%)		Удовлетворен (55%) Неудовлетворен (35%) Затрудняюсь ответить (10%)		Достаточно (65%) Мало (25%) Затрудняюсь ответить (10%)
<b>Рынок услуг перевозок пассажиров наземным транспортом</b>		Удовлетворен (70%) Неудовлетворен (25%) Затрудняюсь ответить (5%)		Удовлетворен (75%) Неудовлетворен (15%) Затрудняюсь ответить (10%)		Удовлетворен (55%) Неудовлетворен (30%) Затрудняюсь ответить (15%)		Достаточно (50%) Мало (45%) Затрудняюсь ответить (5%)
<b>Рынок товарного рыбоводства (в части рынка продукции товарной рыбы)</b>		Затрудняюсь ответить (55%) Неудовлетворен (25%) Удовлетворен (20%)		Затрудняюсь ответить (55%) Удовлетворен (25%) Неудовлетворен (20%)		Затрудняюсь ответить (50%) Удовлетворен (25%) Неудовлетворен (25%)		Затрудняюсь ответить (55%) Нет совсем (20%) Достаточно (15%) Мало (10%)

## Оценка качества услуг субъектов естественных монополий (потребители)



## Оценка услуг субъектов естественных монополий (бизнес)

Сферы деятельности	Сроки получения доступа		Сложность процедур подключения		Стоимость подключения	
	Иконка	Процент	Иконка	Процент	Иконка	Процент
<b>Водоснабжение</b>		Удовлетворительно (83%) Затрудняюсь ответить (17%)		Удовлетворительно (83%) Затрудняюсь ответить (17%)		Удовлетворительно (66%) Затрудняюсь ответить (26%) Неудовлетворительно (8%)
<b>Водоотведение</b>		Удовлетворительно (83%) Затрудняюсь ответить (17%)		Удовлетворительно (83%) Затрудняюсь ответить (17%)		Удовлетворительно (66%) Затрудняюсь ответить (26%) Неудовлетворительно (8%)
<b>Природный газ</b>		Удовлетворительно (50%) Неудовлетворительно (33%) Затрудняюсь ответить (17%)		Удовлетворительно (50%) Неудовлетворительно (33%) Затрудняюсь ответить (17%)		Удовлетворительно (50%) Неудовлетворительно (33%) Затрудняюсь ответить (17%)
<b>Сжиженный газ</b>		Удовлетворительно (50%) Неудовлетворительно (33%) Затрудняюсь ответить (17%)		Удовлетворительно (50%) Неудовлетворительно (33%) Затрудняюсь ответить (17%)		Удовлетворительно (50%) Неудовлетворительно (25%) Затрудняюсь ответить (25%)

Сферы деятельности	Сроки получения доступа		Сложность процедур подключения		Стоимость подключения	
<b>Электроснабжение</b>		Удовлетворительно (66%) Неудовлетворительно (17%) Затрудняюсь ответить (17%)		Удовлетворительно (66%) Неудовлетворительно (17%) Затрудняюсь ответить (17%)		Удовлетворительно (75%) Неудовлетворительно (8%) Затрудняюсь ответить (17%)
<b>Теплоснабжение</b>		Удовлетворительно (83%) Затрудняюсь ответить (17%)		Удовлетворительно (83%) Затрудняюсь ответить (17%)		Удовлетворительно (75%) Затрудняюсь ответить (17%) Неудовлетворительно (8%)
<b>Телефонная связь</b>		Удовлетворительно (83%) Затрудняюсь ответить (17%)		Удовлетворительно (83%) Затрудняюсь ответить (17%)		Удовлетворительно (83%) Затрудняюсь ответить (17%)