

# Чаинский район























































<b>Численность населения:</b> <b>11,8</b> <b>тыс. чел.</b>	<b>Опрошено:</b> <b>15 чел.</b>	<b>Всего:</b> <b>330</b> <b>хозяйств</b> <b>ующих</b> <b>субъекто</b> <b>в</b>	<b>Опрошено:</b> <b>9</b> <b>представителей</b> <b>бизнеса</b>	<b>Распределение респондентов по сферам деятельности:</b>
				<ul style="list-style-type: none"> <li>■ культура</li> <li>■ услуги ЖКХ</li> <li>■ розничная торговля</li> <li>■ транспорт</li> <li>■ услуги связи</li> <li>■ сырое молоко</li> </ul>

## Оценка бизнеса

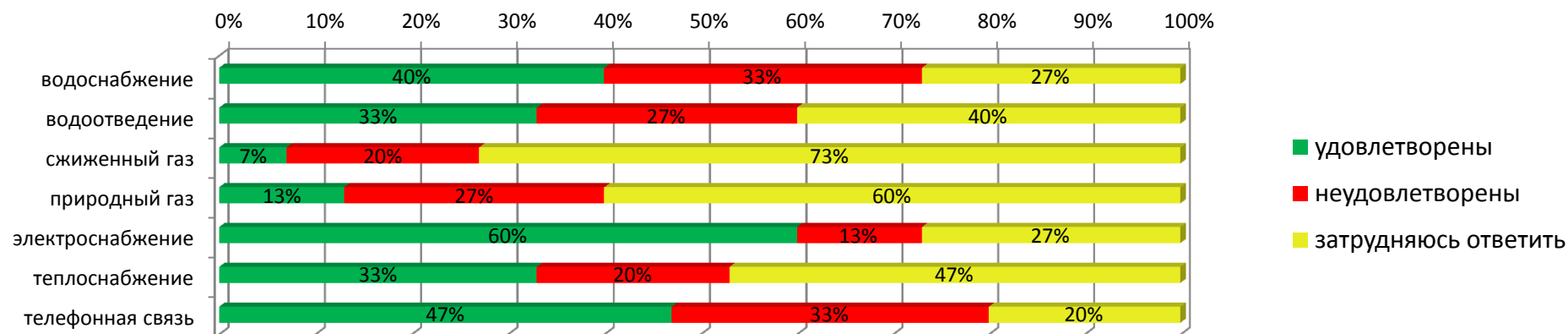
Оценка конкуренции		Изменение количества конкурентов за последние 3 года		Наиболее существенные административные барьеры		Насколько преодолимы административные барьеры	
	Высокая (44%) Умеренная (22%) Слабая (11%) Нет конкуренции (11%) Затрудняюсь ответить (11%)		Увеличилось на 1-3 конкурента (56%)  Не изменилось (33%)  Затрудняюсь ответить (11%)	<ul style="list-style-type: none"> <li>■ сложность доступа к поставкам товаров, оказанию услуг в рамках госзакупок</li> <li>■ Высокие налоги</li> </ul>		Затрудняюсь ответить (89%)  АБ преодолимы при осуществлении значительных затрат (11%)	
	<b>Предложения об улучшении эффективности и результативности исполнительных органов государственной власти и органов местного самоуправления</b>		<ul style="list-style-type: none"> <li>■ Органы власти помогают бизнесу своими действиями</li> <li>■ В чем-то органы власти помогают, в чем-то мешают</li> <li>■ Затрудняюсь ответить</li> </ul>				

## Оценка потребителей

Рынки	Удовлетворенность уровнем цен		Удовлетворенность качеством услуг		Удовлетворенность выбором услуг		Оценка количества организаций	
		Удовлетворен (47%) Затрудняюсь ответить(47%) Неудовлетворен (6%)		Удовлетворен (53%) Затрудняюсь ответить (40%) Неудовлетворен (7%)		Удовлетворен (40%) Неудовлетворен (27%) Затрудняюсь ответить (33%)		Достаточно (33%) Мало (33%) Затрудняюсь ответить (33%)
<b>Рынок услуг дошкольного образования</b>		Удовлетворен (67%) Затрудняюсь ответить (26%) Неудовлетворен (7%)		Удовлетворен (60%) Затрудняюсь ответить(33%) Неудовлетворен (7%)		Удовлетворен (53%) Затрудняюсь ответить (27%) Неудовлетворен (20%)		Мало (47%) Достаточно (27%) Затрудняюсь ответить (26%)
<b>Рынок услуг дополнительного образования детей</b>		Затрудняюсь ответить (67%) Удовлетворен (20%) Неудовлетворен (13%)		Затрудняюсь ответить (80%) Удовлетворен (7%) Неудовлетворен (13%)		Затрудняюсь ответить (67%) Удовлетворен (13%) Неудовлетворен (20%)		Затрудняюсь ответить (60%) Мало (20%) Нет совсем (13%) Достаточно (7%)
<b>Рынок услуг психолого-педагогического сопровождения детей с ОВЗ</b>		Затрудняюсь ответить (40%) Неудовлетворен (33%) Удовлетворен (27%)		Удовлетворен (40%) Затрудняюсь ответить (40%) Неудовлетворен (20%)		Удовлетворен (33%) Неудовлетворен (33%) Затрудняюсь ответить(33%)		Мало (40%) Затрудняюсь ответить (40%) Нет совсем (13%) Достаточно (7%)
<b>Рынок услуг детского отдыха и оздоровления</b>		Удовлетворен (40%) Неудовлетворен (27%) Затрудняюсь ответить(33%)		Удовлетворен (40%) Затрудняюсь ответить (40%) Неудовлетворен (20%)		Удовлетворен (40%) Неудовлетворен (27%) Затрудняюсь ответить(33%)		Затрудняюсь ответить (40%) Мало (33%) Достаточно (27%)
<b>Рынок услуг социального обслуживания населения</b>		Неудовлетворен (74%) Удовлетворен (13%) Затрудняюсь ответить(13%)		Неудовлетворен (80%) Затрудняюсь ответить(13%) Удовлетворен (7%)		Неудовлетворен (67%) Удовлетворен (13%) Затрудняюсь ответить (20%)		Мало (60%) Затрудняюсь ответить (27%) Достаточно (13%)

	Удовлетворенность уровнем цен		Удовлетворенность качеством услуг		Удовлетворенность выбором услуг		Оценка количества организаций	
		Удовлетворен (80%) Затрудняюсь ответить (13%) Неудовлетворен (7%)		Удовлетворен (80%) Затрудняюсь ответить (13%) Неудовлетворен (7%)		Удовлетворен (40%) Неудовлетворен (33%) Затрудняюсь ответить (27%)		Достаточно (40%) Затрудняюсь ответить (33%) Мало (27%)
<b>Рынок услуг в сфере культуры</b>		Удовлетворен (80%) Затрудняюсь ответить (13%) Неудовлетворен (7%)		Удовлетворен (80%) Затрудняюсь ответить (13%) Неудовлетворен (7%)		Удовлетворен (40%) Неудовлетворен (33%) Затрудняюсь ответить (27%)		Достаточно (40%) Затрудняюсь ответить (33%) Мало (27%)
<b>Рынок услуг ЖКХ</b>		Неудовлетворен (73%) Удовлетворен (20%) Затрудняюсь ответить (7%)		Неудовлетворен (73%) Удовлетворен (20%) Затрудняюсь ответить (7%)		Неудовлетворен (74%) Удовлетворен (13%) Затрудняюсь ответить (13%)		Мало (47%) Затрудняюсь ответить (27%) Достаточно (20%) Нет совсем (7%)
<b>Рынок розничной торговли</b>		Удовлетворен (53%) Неудовлетворен (40%) Затрудняюсь ответить (7%)		Удовлетворен (67%) Неудовлетворен (33%)		Удовлетворен (40%) Неудовлетворен (33%) Затрудняюсь ответить (27%)		Достаточно (53%) Затрудняюсь ответить (27%) Избыточно (13%) Мало (7%)
<b>Рынок услуг связи</b>		Удовлетворен (80%) Неудовлетворен (20%)		Удовлетворен (73%) Неудовлетворен (20%) Затрудняюсь ответить (7%)		Удовлетворен (67%) Неудовлетворен (13%) Затрудняюсь ответить (20%)		Достаточно (60%) Затрудняюсь ответить (27%) Мало (13%)
<b>Рынок услуг перевозок пассажиров наземным транспортом</b>		Удовлетворен (60%) Затрудняюсь ответить (13%) Неудовлетворен (27%)		Удовлетворен (53%) Затрудняюсь ответить (27%) Неудовлетворен (20%)		Удовлетворен (47%) Затрудняюсь ответить (40%) Неудовлетворен (13%)		Достаточно (67%) Затрудняюсь ответить (33%)
<b>Рынок товарного рыболовства (в части рынка продукции товарной рыбы)</b>		Затрудняюсь ответить (67%) Удовлетворен (20%) Неудовлетворен (13%)		Затрудняюсь ответить (67%) Удовлетворен (20%) Неудовлетворен (13%)		Затрудняюсь ответить (67%) Удовлетворен (20%) Неудовлетворен (13%)		Затрудняюсь ответить (60%) Достаточно (20%) Нет совсем (20%)

## Оценка качества услуг субъектов естественных монополий (потребители)



## Оценка услуг субъектов естественных монополий (бизнес)

Сферы деятельности	Сроки получения доступа		Сложность процедур подключения		Стоимость подключения	
	Иконка	Описание	Иконка	Описание	Иконка	Описание
<b>Водоснабжение</b>		Удовлетворительно (100%)		Удовлетворительно (100%)		Неудовлетворительно (100%)
<b>Водоотведение</b>		Затрудняюсь ответить(100%)		Затрудняюсь ответить(100%)		Затрудняюсь ответить(100%)
<b>Природный газ</b>		Затрудняюсь ответить(100%)		Затрудняюсь ответить(100%)		Затрудняюсь ответить(100%)
<b>Сжиженный газ</b>		Затрудняюсь ответить(100%)		Затрудняюсь ответить(100%)		Неудовлетворительно (100%)

Сферы деятельности	Сроки получения доступа		Сложность процедур подключения		Стоимость подключения	
Электроснабжение		Удовлетворительно (100%)		Удовлетворительно (100%)		Неудовлетворительно (100%)
Теплоснабжение		Удовлетворительно (100%)		Удовлетворительно (100%)		Неудовлетворительно (100%)
Телефонная связь		Удовлетворительно (100%)		Удовлетворительно (100%)		Неудовлетворительно (100%)