

# Томский район



**Численность населения:**  
**73,5 тыс. чел.**

**Опрошено:**  
**70 чел.**

**Всего:**  
**3617**  
хозяйств  
ующих  
субъекто  
в

**Опрошено:**  
**26**  
представителей  
бизнеса

























**Распределение респондентов по сферам деятельности:**



























## Оценка бизнеса

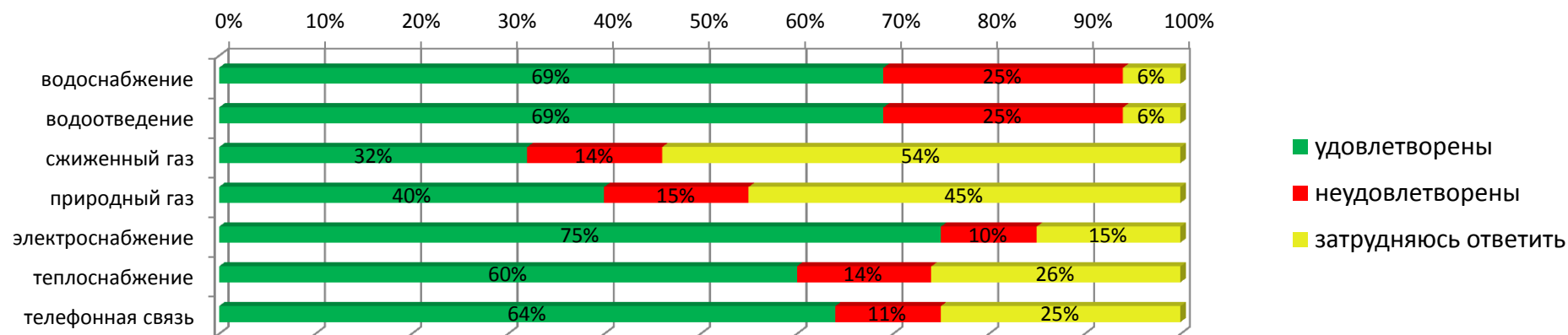
Оценка конкуренции		Изменение количества конкурентов за последние 3 года		Наиболее существенные административные барьеры		Насколько преодолимы административные барьеры	
	Умеренная (38%) Очень высокая (27%) Слабая (12%) Высокая (12%) Нет конкуренции (4%) Затрудняюсь ответить (7%)		Увеличилось на 1-3 конкурента (38%) Увеличилось более, чем на 4 конкурента (23%) Сократилось на 1-3 конкурента (15%) Затрудняюсь ответить (12%) Не изменилось (12%)	<ul style="list-style-type: none"> <li>Сложность процедуры получения лицензий (19%)</li> <li>давление со стороны органов власти, препятствующие ведению бизнеса (12%)</li> <li>сложность доступа к поставкам товаров, оказанию услуг в рамках госзакупок (4%)</li> <li>сложность доступа к закупкам компаний с госучастием и субъектов естественных монополий (15%)</li> <li>Нет ограничений (38%)</li> <li>Высокие налоги (62%)</li> </ul>		АБ преодолимы без существенных затрат (42%)  Нет АБ (23%)  АБ преодолимы при осуществлении значительных затрат (15%)  Затрудняюсь ответить (12%)  Есть непреодолимые АБ (8%)	
	<p><b>Предложения об улучшении эффективности и результативности исполнительных органов государственной власти и органов местного самоуправления</b></p>		<ul style="list-style-type: none"> <li>Органы власти помогают бизнесу своими действиями (19%)</li> <li>Органы власти ничего не предпринимают, что и требуется (8%)</li> <li>Органы власти не предпринимают каких-либо действий, но их участие необходимо (4%)</li> <li>В чем-то органы власти помогают, в чем-то мешают (19%)</li> <li>Затрудняюсь ответить (42%)</li> </ul>				

## Оценка потребителей

Рынки	Удовлетворенность уровнем цен		Удовлетворенность качеством услуг		Удовлетворенность выбором услуг		Оценка количества организаций	
		Удовлетворен (40%) Затрудняюсь ответить (36%) Неудовлетворен (24%)		Удовлетворен (44%) Затрудняюсь ответить (37%) Неудовлетворен (19%)		Затрудняюсь ответить (36%) Неудовлетворен (34%) Удовлетворен (30%)		Достаточно (36%) Затрудняюсь ответить (30%) Мало (30%) Нет совсем (4%)
<b>Рынок услуг дошкольного образования</b>		Удовлетворен (37%) Затрудняюсь ответить (36%) Неудовлетворен (27%)		Удовлетворен (41%) Затрудняюсь ответить (40%) Неудовлетворен (19%)		Затрудняюсь ответить (40%) Удовлетворен (34%) Неудовлетворен (26%)		Мало (39%) Достаточно (30%) Затрудняюсь ответить (29%) Нет совсем (3%)
<b>Рынок услуг дополнительного образования детей</b>		Затрудняюсь ответить (76%) Удовлетворен (14%) Неудовлетворен (10%)		Затрудняюсь ответить (80%) Удовлетворен (10%) Неудовлетворен (10%)		Затрудняюсь ответить (81%) Удовлетворен (7%) Неудовлетворен (12%)		Затрудняюсь ответить (61%) Достаточно (16%) Мало (16%) Нет совсем (7%)
<b>Рынок услуг психолого-педагогического сопровождения детей с ОВЗ</b>		Затрудняюсь ответить (45%) Удовлетворен (31%) Неудовлетворен (24%)		Затрудняюсь ответить (52%) Удовлетворен (31%) Неудовлетворен (17%)		Затрудняюсь ответить (49%) Удовлетворен (30%) Неудовлетворен (21%)		Затрудняюсь ответить (39%) Достаточно (27%) Мало (30%) Нет совсем (4%)
<b>Рынок услуг детского отдыха и оздоровления</b>		Удовлетворен (37%) Затрудняюсь ответить (36%) Неудовлетворен (27%)		Затрудняюсь ответить (40%) Удовлетворен (37%) Неудовлетворен (23%)		Затрудняюсь ответить (39%) Удовлетворен (34%) Неудовлетворен (27%)		Затрудняюсь ответить (38%) Достаточно (30%) Мало (29%) Нет совсем (3%)
<b>Рынок услуг социального обслуживания населения</b>		Неудовлетворен (49%) Удовлетворен (31%) Затрудняюсь ответить (20%)		Неудовлетворен (41%) Удовлетворен (37%) Затрудняюсь ответить (22%)		Неудовлетворен (40%) Удовлетворен (39%) Затрудняюсь ответить (21%)		Мало (44%) Нет совсем (1%) Достаточно (40%) Избыточно (3%) Затрудняюсь ответить (12%)

	Удовлетворенность уровнем цен		Удовлетворенность качеством услуг		Удовлетворенность выбором услуг		Оценка количества организаций	
<b>Рынок услуг в сфере культуры</b>		Удовлетворен (63%) Неудовлетворен (16%) Затрудняюсь ответить (21%)		Удовлетворен (59%) Затрудняюсь ответить (22%) Неудовлетворен (19%)		Удовлетворен (38%) Затрудняюсь ответить (3%) Неудовлетворен (31%)		Мало (34%) Нет совсем (4%) Достаточно (33%) Затрудняюсь ответить (27%) Избыточно (1%)
<b>Рынок услуг ЖКХ</b>		Неудовлетворен (53%) Удовлетворен (40%) Затрудняюсь ответить (7%)		Неудовлетворен (31%) Удовлетворен (49%) Затрудняюсь ответить (20%)		Неудовлетворен (39%) Удовлетворен (37%) Затрудняюсь ответить (24%)		Мало (43%) Достаточно (37%) Затрудняюсь ответить (17%) Избыточно (3%)
<b>Рынок розничной торговли</b>		Удовлетворен (51%) Неудовлетворен (34%) Затрудняюсь ответить (15%)		Удовлетворен (64%) Неудовлетворен (29%) Затрудняюсь ответить (7%)		Удовлетворен (56%) Неудовлетворен (26%) Затрудняюсь ответить (18%)		Достаточно (63%) Избыточно (17%) Мало (14%) Затрудняюсь ответить (6%)
<b>Рынок услуг связи</b>		Удовлетворен (70%) Неудовлетворен (23%) Затрудняюсь ответить (7%)		Удовлетворен (60%) Затрудняюсь ответить (20%) Неудовлетворен (20%)		Удовлетворен (50%) Неудовлетворен (26%) Затрудняюсь ответить (24%)		Достаточно (61%) Мало (23%) Затрудняюсь ответить (10%) Избыточно (6%)
<b>Рынок услуг перевозок пассажиров наземным транспортом</b>		Удовлетворен (76%) Неудовлетворен (24%)		Удовлетворен (49%) Неудовлетворен (30%) Затрудняюсь ответить (21%)		Удовлетворен (39%) Неудовлетворен (36%) Затрудняюсь ответить (25%)		Достаточно (47%) Мало (31%) Затрудняюсь ответить (18%) Избыточно (4%)
<b>Рынок товарного рыбоводства (в части рынка продукции товарной рыбы)</b>		Затрудняюсь ответить (47%) Неудовлетворен (23%) Удовлетворен (30%)		Затрудняюсь ответить (54%) Удовлетворен (29%) Неудовлетворен (17%)		Затрудняюсь ответить (52%) Удовлетворен (29%) Неудовлетворен (19%)		Затрудняюсь ответить (60%) Достаточно (19%) Мало (11%) Нет совсем (10%)

## Оценка качества услуг субъектов естественных монополий (потребители)



## Оценка услуг субъектов естественных монополий (бизнес)

Сферы деятельности	Сроки получения доступа		Сложность процедур подключения		Стоимость подключения	
	Иконка	Процент	Иконка	Процент	Иконка	Процент
<b>Водоснабжение</b>	?	Затрудняюсь ответить(73%) Удовлетворительно (23%) Неудовлетворительно (4%)	?	Затрудняюсь ответить(73%) Удовлетворительно (23%) Неудовлетворительно (4%)	?	Затрудняюсь ответить(72%) Удовлетворительно (20%) Неудовлетворительно (8%)
<b>Водоотведение</b>	?	Затрудняюсь ответить(73%) Удовлетворительно (27%)	?	Затрудняюсь ответить(73%) Удовлетворительно (23%) Неудовлетворительно (4%)	?	Затрудняюсь ответить(76%) Удовлетворительно (20%) Неудовлетворительно (4%)
<b>Природный газ</b>	?	Затрудняюсь ответить(73%) Удовлетворительно (23%) Неудовлетворительно (4%)	?	Затрудняюсь ответить(76%) Удовлетворительно (20%) Неудовлетворительно (4%)	?	Затрудняюсь ответить(76%) Удовлетворительно (20%) Неудовлетворительно (4%)
<b>Сжиженный газ</b>	?	Затрудняюсь ответить(81%) Удовлетворительно (19%)	?	Затрудняюсь ответить(81%) Удовлетворительно (19%)	?	Затрудняюсь ответить(85%) Удовлетворительно (15%)

Сферы деятельности	Сроки получения доступа		Сложность процедур подключения		Стоимость подключения	
<b>Электроснабжение</b>		Затрудняюсь ответить(65%) Удовлетворительно (35%)		Затрудняюсь ответить(65%) Удовлетворительно (35%)		Затрудняюсь ответить(69%) Удовлетворительно (31%)
<b>Теплоснабжение</b>		Затрудняюсь ответить(81%) Удовлетворительно (19%)		Затрудняюсь ответить(80%) Удовлетворительно (16%) Неудовлетворительно (4%)		Затрудняюсь ответить(80%) Удовлетворительно (16%) Неудовлетворительно (4%)
<b>Телефонная связь</b>		Затрудняюсь ответить(69%) Удовлетворительно (27%) Неудовлетворительно (4%)		Затрудняюсь ответить(73%) Удовлетворительно (27%)		Затрудняюсь ответить(69%) Удовлетворительно (31%)