

Тегульдетский район

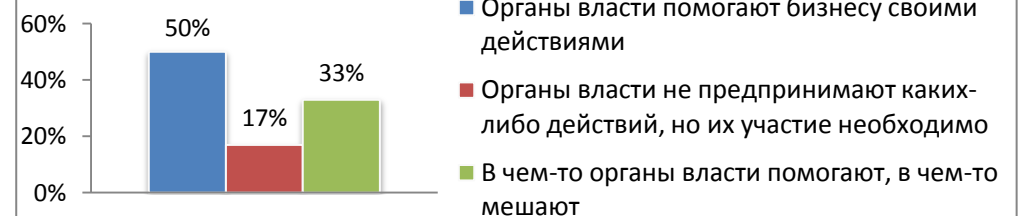


Численность населения 6,1 тыс. чел.	Опрошено: 10 чел.	Всего: 199 хозяйствующих субъектов	Опрошено 6 представителей бизнеса	Распределение респондентов по сферам деятельности:
				<ul style="list-style-type: none"> ■ услуги ЖКХ ■ розничная торговля ■ услуги связи

























Оценка бизнеса

























Оценка конкуренции	Изменение количества конкурентов за последние 3 года	Наиболее существенные административные барьеры	Насколько преодолимы административные барьеры
<p>Высокая (83%)</p> <p>Нет конкуренции (17%)</p>	<p>Увеличилось более чем на 4 конкурента (50%)</p> <p>Увеличилось на 1-3 конкурента (33%)</p> <p>Не изменилось (17%)</p>	<ul style="list-style-type: none"> ■ Нет ограничений ■ сложность доступа к поставкам товаров, оказанию услуг в рамках госзакупок ■ сложность доступа к закупкам компаний с госучастием и субъектов естественных монополий ■ давление со стороны органов власти ■ Высокие налоги 	<p>Нет АБ (49%)</p> <p>АБ преодолимы без существенных затрат (17%)</p> <p>АБ преодолимы при осуществлении значительных затрат (17%)</p> <p>Затрудняюсь ответить (17%)</p>

Предложения об улучшении эффективности и результативности исполнительных органов государственной власти и органов местного самоуправления

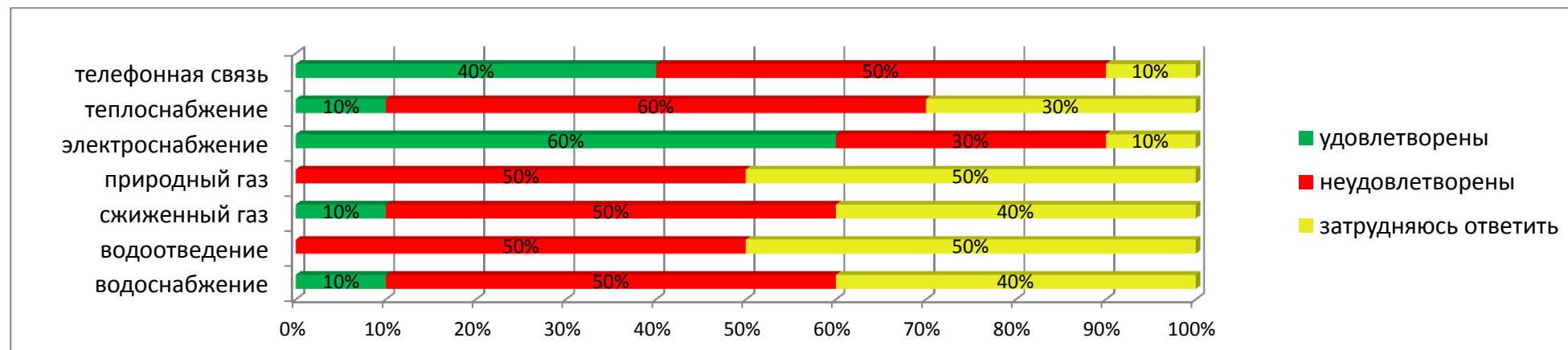


Оценка потребителей

	Удовлетворенность уровнем цен		Удовлетворенность качеством услуг		Удовлетворенность выбором услуг		Оценка количества организаций	
		Удовлетворен (50%) Неудовлетворен (50%)		Удовлетворен (50%) Затрудняюсь ответить(40%) Неудовлетворен (10%)		Неудовлетворен (40%) Удовлетворен (30%) Затрудняюсь ответить(30%)		Достаточно (50%) Избыточно (10%) Мало (10%) Затрудняюсь ответить (30%)
Рынок услуг дошкольного образования		Удовлетворен (40%) Затрудняюсь ответить(40%) Неудовлетворен (20%)		Удовлетворен (70%) Затрудняюсь ответить(30%)		Затрудняюсь ответить(50%) Удовлетворен (40%) Неудовлетворен (10%)		Достаточно (60%) Мало (20%) Затрудняюсь ответить (20%)
Рынок услуг дополнительного образования детей		Затрудняюсь ответить (50%) Удовлетворен (30%) Неудовлетворен (20%)		Затрудняюсь ответить(70%) Удовлетворен (30%)		Затрудняюсь ответить (80%) Неудовлетворен (10%) Удовлетворен (10%)		Затрудняюсь ответить (60%) Достаточно (30%) Мало (10%)
Рынок услуг психолого-педагогического сопровождения детей с ОВЗ		Затрудняюсь ответить (50%) Удовлетворен (30%) Неудовлетворен (20%)		Затрудняюсь ответить (60%) Удовлетворен (30%) Неудовлетворен (10%)		Затрудняюсь ответить (70%) Неудовлетворен (20%) Удовлетворен (10%)		Затрудняюсь ответить (40%) Достаточно (30%) Мало (20%) Избыточно (10%)
Рынок услуг детского отдыха и оздоровления		Удовлетворен (60%) Неудовлетворен (20%) Затрудняюсь ответить(20%)		Удовлетворен (80%) Неудовлетворен (10%) Затрудняюсь ответить(10%)		Удовлетворен (40%) Неудовлетворен (30%) Затрудняюсь ответить (30%)		Достаточно (50%) Мало (30%) Нет совсем (10%) Затрудняюсь ответить (10%)
Рынок медицинских услуг		Удовлетворен (50%) Неудовлетворен (50%)		Удовлетворен (60%) Неудовлетворен (40%)		Неудовлетворен (50%) Удовлетворен (30%) Затрудняюсь ответить (20%)		Достаточно (50%) Мало (30%) Нет совсем (10%) Избыточно (10%)

	Удовлетворенность уровнем цен		Удовлетворенность качеством услуг		Удовлетворенность выбором услуг		Оценка количества организаций	
		Удовлетворен (60%) Неудовлетворен (20%) Затрудняюсь ответить(20%)		Удовлетворен (80%) Неудовлетворен (10%) Затрудняюсь ответить(10%)		Удовлетворен (40%) Неудовлетворен (30%) Затрудняюсь ответить(30%)		Достаточно (70%) Нет совсем (10%) Мало (20%)
Рынок услуг в сфере культуры		Удовлетворен (60%) Неудовлетворен (20%) Затрудняюсь ответить(20%)		Удовлетворен (60%) Неудовлетворен (30%) Затрудняюсь ответить(10%)		Удовлетворен (40%) Затрудняюсь ответить(40%) Неудовлетворен (20%)		Достаточно (60%) Мало (10%) Избыточно (10%) Затрудняюсь ответить (20%)
Рынок услуг ЖКХ		Удовлетворен (70%) Неудовлетворен (30%)		Удовлетворен (70%) Неудовлетворен (30%)		Удовлетворен (50%) Неудовлетворен (30%) Затрудняюсь ответить (20%)		Достаточно (70%) Избыточно (20%) Мало (10%)
Рынок розничной торговли		Удовлетворен (70%) Неудовлетворен (20%) Затрудняюсь ответить (10%)		Удовлетворен (80%) Затрудняюсь ответить(20%)		Удовлетворен (60%) Неудовлетворен (10%) Затрудняюсь ответить(30%)		Достаточно (70%) Нет совсем (10%) Избыточно (10%) Мало (10%)
Рынок услуг связи		Неудовлетворен (80%) Удовлетворен (10%) Затрудняюсь ответить(10%)		Удовлетворен (40%) Неудовлетворен (40%) Затрудняюсь ответить(20%)		Неудовлетворен (70%) Удовлетворен (30%)		Достаточно (60%) Мало (30%) Нет совсем (10%)
Рынок услуг перевозок пассажиров наземным транспортом		Затрудняюсь ответить(80%) Неудовлетворен (20%)		Затрудняюсь ответить(80%) Удовлетворен (10%) Неудовлетворен (10%)		Затрудняюсь ответить(70%) Неудовлетворен (30%)		Затрудняюсь ответить (90%) Избыточно (10%)

Оценка качества услуг субъектов естественных монополий (потребители)



Оценка услуг субъектов естественных монополий (бизнес)

Сферы деятельности	Сроки получения доступа		Сложность процедур подключения		Стоимость подключения	
	Иконка	Процент	Иконка	Процент	Иконка	Процент
Водоснабжение	?	Затрудняюсь ответить(83%) Неудовлетворительно (17%)	?	Затрудняюсь ответить(83%) Неудовлетворительно (17%)	?	Затрудняюсь ответить(83%) Неудовлетворительно (17%)
	?	Затрудняюсь ответить(83%) Неудовлетворительно (17%)	?	Затрудняюсь ответить(83%) Неудовлетворительно (17%)	?	Затрудняюсь ответить(83%) Неудовлетворительно (17%)
	?	Затрудняюсь ответить(83%) Неудовлетворительно (17%)	?	Затрудняюсь ответить(83%) Неудовлетворительно (17%)	?	Затрудняюсь ответить(83%) Неудовлетворительно (17%)

Сферы деятельности	Сроки получения доступа		Сложность процедур подключения		Стоимость подключения	
Сжиженный газ		Затрудняюсь ответить(67%) Неудовлетворительно (33%)		Затрудняюсь ответить(83%) Неудовлетворительно (17%)		Затрудняюсь ответить(83%) Неудовлетворительно (17%)
Электроснабжение		Удовлетворительно (100%)		Удовлетворительно (67%) Затрудняюсь ответить(33%)		Удовлетворительно (50%) Затрудняюсь ответить(33%) Неудовлетворительно (17%)
Теплоснабжение		Затрудняюсь ответить(66%) Удовлетворительно (17%) Неудовлетворительно (17%)		Затрудняюсь ответить(66%) Удовлетворительно (17%) Неудовлетворительно (17%)		Затрудняюсь ответить(66%) Удовлетворительно (17%) Неудовлетворительно (17%)
Телефонная связь		Удовлетворительно (66%) Неудовлетворительно (17%) Затрудняюсь ответить(17%)		Затрудняюсь ответить(66%) Удовлетворительно (17%) Неудовлетворительно (17%)		Затрудняюсь ответить(83%) Удовлетворительно (17%)