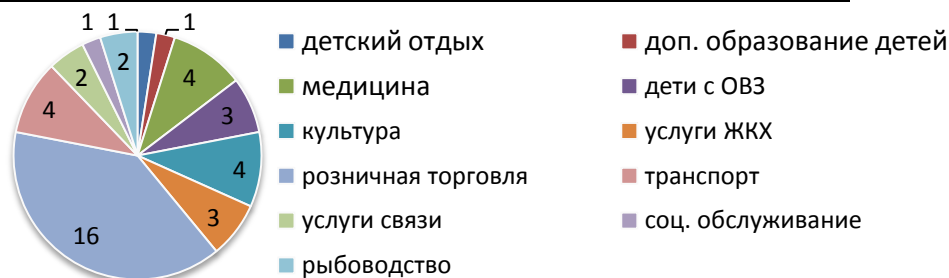


Городской округ «ЗАТО Северск»



Распределение респондентов по сферам деятельности:



Численность населения:
114,3 тыс. чел.

Опрошено:
122 чел.





























Всего:
4397
хозяйствующих субъектов

























Опрошено:
41
представителей бизнеса

Оценка бизнеса

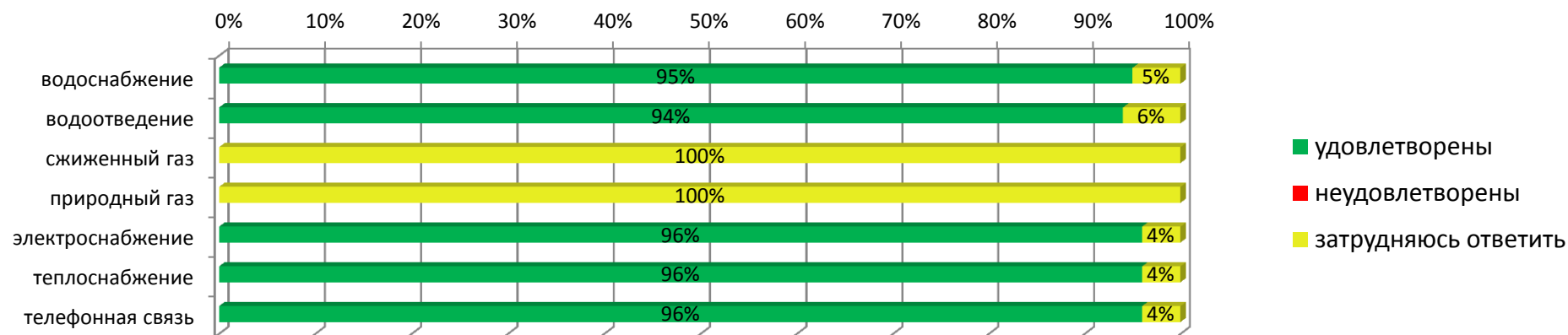
Оценка конкуренции		Изменение количества конкурентов за последние 3 года		Наиболее существенные административные барьеры		Насколько преодолимы административные барьеры	
	<p>Очень высокая (29%) Умеренная (29%) Слабая (17%) Высокая (15%) Нет конкуренции (2%) Затрудняюсь ответить (8%)</p>		<p>Увеличилось на 1-3 конкурента (32%) Затрудняюсь ответить (27%) Не изменилось (22%) Увеличилось более, чем на 4 конкурента (17%) Сократилось на 1-3 конкурента (2%)</p>			<p>Нет АБ (29%) Есть непреодолимые АБ (29%) Затрудняюсь ответить (29%) АБ преодолимы без существенных затрат (7%) АБ преодолимы при осуществлении значительных затрат (6%)</p>	<p>Предложения об улучшении эффективности и результативности исполнительных органов государственной власти и органов местного самоуправления</p>

Оценка потребителей

Рынки	Удовлетворенность уровнем цен		Удовлетворенность качеством услуг		Удовлетворенность выбором услуг		Оценка количества организаций	
		Удовлетворен (48%) Затрудняюсь ответить (37%) Неудовлетворен (15%)		Удовлетворен (63%) Затрудняюсь ответить (37%)		Удовлетворен (61%) Затрудняюсь ответить (37%) Неудовлетворен (2%)		Достаточно (63%) Затрудняюсь ответить (37%)
Рынок услуг дошкольного образования		Удовлетворен (48%) Затрудняюсь ответить (37%) Неудовлетворен (15%)		Удовлетворен (63%) Затрудняюсь ответить (37%)		Удовлетворен (61%) Затрудняюсь ответить (37%) Неудовлетворен (2%)		Достаточно (63%) Затрудняюсь ответить (37%)
Рынок услуг дополнительного образования детей		Затрудняюсь ответить (48%) Удовлетворен (44%) Неудовлетворен (8%)		Удовлетворен (52%) Затрудняюсь ответить (48%)		Удовлетворен (52%) Затрудняюсь ответить (47%) Неудовлетворен (1%)		Достаточно (52%) Затрудняюсь ответить (48%)
Рынок услуг психолого-педагогического сопровождения детей с ОВЗ		Затрудняюсь ответить (98%) Удовлетворен (2%)		Затрудняюсь ответить (98%) Удовлетворен (2%)		Затрудняюсь ответить (98%) Неудовлетворен (2%)		Затрудняюсь ответить (98%) Достаточно (2%)
Рынок услуг детского отдыха и оздоровления		Удовлетворен (48%) Затрудняюсь ответить (45%) Неудовлетворен (7%)		Удовлетворен (53%) Затрудняюсь ответить (45%) Неудовлетворен (2%)		Удовлетворен (52%) Затрудняюсь ответить (45%) Неудовлетворен (3%)		Затрудняюсь ответить (45%) Достаточно (32%) Мало (23%)
Рынок услуг социального обслуживания населения		Затрудняюсь ответить (93%) Удовлетворен (7%)		Затрудняюсь ответить (93%) Удовлетворен (7%)		Затрудняюсь ответить (93%) Удовлетворен (7%)		Затрудняюсь ответить (93%) Мало (7%)
Рынок медицинских услуг		Неудовлетворен (77%) Затрудняюсь ответить (12%) Удовлетворен (11%)		Удовлетворен (63%) Неудовлетворен (26%) Затрудняюсь ответить (11%)		Удовлетворен (39%) Затрудняюсь ответить (39%) Неудовлетворен (22%)		Достаточно (80%) Мало (10%) Затрудняюсь ответить (10%)

	Удовлетворенность уровнем цен		Удовлетворенность качеством услуг		Удовлетворенность выбором услуг		Оценка количества организаций	
Рынок услуг в сфере культуры		Удовлетворен (79%) Неудовлетворен (7%) Затрудняюсь ответить (14%)		Удовлетворен (66%) Затрудняюсь ответить (34%)		Удовлетворен (64%) Неудовлетворен (2%) Затрудняюсь ответить (34%)		Достаточно (64%) Затрудняюсь ответить (34%) Мало (2%)
Рынок услуг ЖКХ		Неудовлетворен (89%) Удовлетворен (11%)		Удовлетворен (73%) Неудовлетворен (27%)		Удовлетворен (72%) Затрудняюсь ответить (20%) Неудовлетворен (8%)		Достаточно (100%)
Рынок розничной торговли		Неудовлетворен (64%) Удовлетворен (35%) Затрудняюсь ответить (1%)		Удовлетворен (87%) Неудовлетворен (13%)		Удовлетворен (100%)		Достаточно (81%) Избыточно (19%)
Рынок услуг связи		Удовлетворен (64%) Неудовлетворен (19%) Затрудняюсь ответить (17%)		Удовлетворен (53%) Затрудняюсь ответить (40%) Неудовлетворен (7%)		Удовлетворен (71%) Затрудняюсь ответить (26%) Неудовлетворен (2%)		Достаточно (50%) Затрудняюсь ответить (40%) Мало (5%) Избыточно (5%)
Рынок услуг перевозок пассажиров наземным транспортом		Затрудняюсь ответить (37%) Удовлетворен (32%) Неудовлетворен (31%)		Затрудняюсь ответить (37%) Неудовлетворен (33%) Удовлетворен (30%)		Затрудняюсь ответить (37%) Неудовлетворен (33%) Удовлетворен (30%)		Достаточно (60%) Затрудняюсь ответить (37%) Мало (3%)
Рынок товарного рыболовства (в части рынка продукции товарной рыбы)		Неудовлетворен (75%) Затрудняюсь ответить (13%) Удовлетворен (12%)		Удовлетворен (83%) Затрудняюсь ответить (13%) Неудовлетворен (4%)		Затрудняюсь ответить (49%) Удовлетворен (36%) Неудовлетворен (15%)		Мало (53%) Нет совсем (23%) Затрудняюсь ответить (13%) Достаточно (11%)

Оценка качества услуг субъектов естественных монополий (потребители)



Оценка услуг субъектов естественных монополий (бизнес)

Сферы деятельности	Сроки получения доступа		Сложность процедур подключения		Стоимость подключения	
	Иконка	Текст	Иконка	Текст	Иконка	Текст
Водоснабжение		Удовлетворительно (97%) Затрудняюсь ответить(3%)		Удовлетворительно (76%) Затрудняюсь ответить(24%)		Удовлетворительно (93%) Затрудняюсь ответить(7%)
Водоотведение		Удовлетворительно (97%) Затрудняюсь ответить(3%)		Удовлетворительно (76%) Неудовлетворительно (15%) Затрудняюсь ответить(9%)		Удовлетворительно (93%) Затрудняюсь ответить(7%)
Природный газ		Затрудняюсь ответить(100%)		Затрудняюсь ответить(100%)		Затрудняюсь ответить(100%)
Сжиженный газ		Затрудняюсь ответить(100%)		Затрудняюсь ответить(100%)		Затрудняюсь ответить(100%)

Сферы деятельности	Сроки получения доступа		Сложность процедур подключения		Стоимость подключения	
Электроснабжение		Удовлетворительно (100%)		Удовлетворительно (93%) Затрудняюсь ответить(7%)		Удовлетворительно (93%) Затрудняюсь ответить(7%)
Теплоснабжение		Удовлетворительно (98%) Затрудняюсь ответить (2%)		Удовлетворительно (93%) Затрудняюсь ответить(7%)		Удовлетворительно (93%) Затрудняюсь ответить(7%)
Телефонная связь		Удовлетворительно (80%) Неудовлетворительно (2%) Затрудняюсь ответить(16%)		Удовлетворительно (80%) Затрудняюсь ответить(20%)		Удовлетворительно (93%) Затрудняюсь ответить (7%)