

Первомайский район



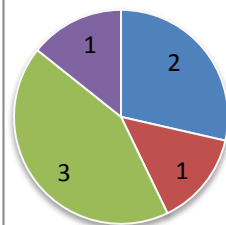
Численность населения:
17
тыс. чел.

Опрошено:
20 чел.

Всего:
606
хозяйств
ующих
субъекто
в

Опрошено:
7
представителей
бизнеса

Распределение респондентов по сферам деятельности:























































- сырое молоко
- услуги ЖКХ
- розничная торговля
- услуги связи

Оценка бизнеса

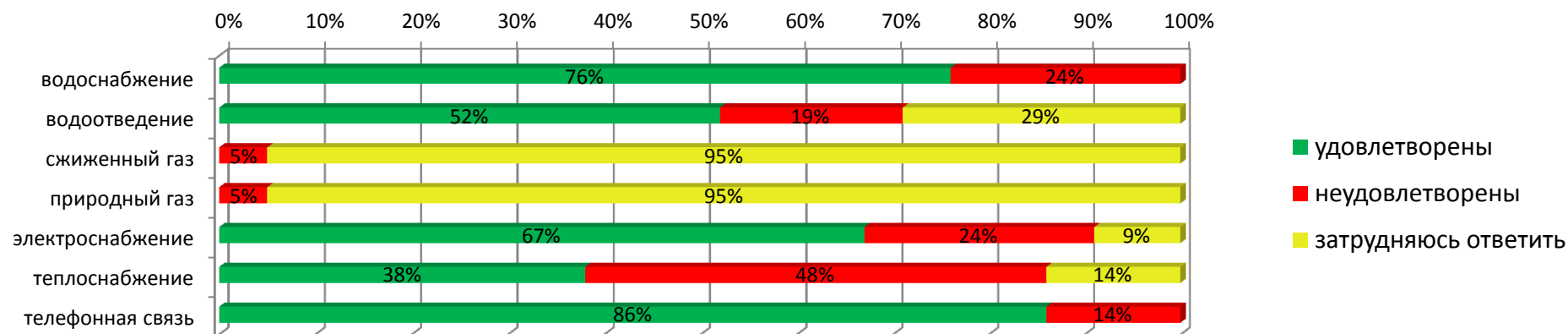
Оценка конкуренции		Изменение количества конкурентов за последние 3 года		Наиболее существенные административные барьеры		Насколько преодолимы административные барьеры	
<p>Высокая (86%) Слабая (14%)</p>		<p>Увеличилось на 1-3 конкурента (72%)</p> <p>Не изменилось (14%)</p> <p>Затрудняюсь ответить (14%)</p>			<p>Нет АБ (57%)</p> <p>АБ преодолимы без существенных затрат (29%)</p> <p>АБ преодолимы при осуществлении значительных затрат (14%)</p>	<p>Предложения об улучшении эффективности и результативности исполнительных органов государственной власти и органов местного самоуправления</p>	
						<ul style="list-style-type: none"> ■ Органы власти помогают бизнесу своими действиями ■ В чем-то органы власти помогают, в чем-то мешают ■ Затрудняюсь ответить 	

Оценка потребителей

Рынки	Удовлетворенность уровнем цен		Удовлетворенность качеством услуг		Удовлетворенность выбором услуг		Оценка количества организаций	
		Удовлетворен (45%) Затрудняюсь ответить (30%) Неудовлетворен (25%)		Удовлетворен (50%) Неудовлетворен (50%)		Удовлетворен (45%) Затрудняюсь ответить (35%) Неудовлетворен (20%)		Мало (60%) Затрудняюсь ответить (25%) Достаточно (15%)
Рынок услуг дошкольного образования		Удовлетворен (75%) Затрудняюсь ответить (25%)		Удовлетворен (75%) Затрудняюсь ответить (25%)		Удовлетворен (75%) Затрудняюсь ответить (25%)		Достаточно (35%) Мало (35%) Затрудняюсь ответить (30%)
Рынок услуг дополнительного образования детей		Удовлетворен (50%) Затрудняюсь ответить (50%)		Удовлетворен (50%) Затрудняюсь ответить (50%)		Затрудняюсь ответить (75%) Удовлетворен (25%)		Мало (50%) Затрудняюсь ответить (35%) Достаточно (15%)
Рынок услуг психолого-педагогического сопровождения детей с ОВЗ		Удовлетворен (75%) Затрудняюсь ответить (25%)		Удовлетворен (50%) Неудовлетворен (25%) Затрудняюсь ответить (25%)		Неудовлетворен (50%) Удовлетворен (25%) Затрудняюсь ответить (25%)		Нет совсем (75%) Затрудняюсь ответить (25%)
Рынок услуг детского отдыха и оздоровления		Удовлетворен (65%) Неудовлетворен (25%) Затрудняюсь ответить (10%)		Удовлетворен (75%) Неудовлетворен (25%)		Затрудняюсь ответить (100%)		Нет совсем (100%)
Рынок услуг социального обслуживания населения		Удовлетворен (75%) Неудовлетворен (20%) Затрудняюсь ответить (5%)		Удовлетворен (75%) Неудовлетворен (25%)		Неудовлетворен (50%) Удовлетворен (25%) Затрудняюсь ответить (25%)		Мало (50%) Затрудняюсь ответить (50%)

	Удовлетворенность уровнем цен		Удовлетворенность качеством услуг		Удовлетворенность выбором услуг		Оценка количества организаций	
		Удовлетворен (100%)		Удовлетворен (95%) Неудовлетворен (5%)		Удовлетворен (90%) Неудовлетворен (5%) Затрудняюсь ответить (5%)		Достаточно (65%) Мало (25%) Затрудняюсь ответить (10%)
Рынок услуг в сфере культуры		Удовлетворен (100%)		Удовлетворен (95%) Неудовлетворен (5%)		Удовлетворен (90%) Неудовлетворен (5%) Затрудняюсь ответить (5%)		Достаточно (65%) Мало (25%) Затрудняюсь ответить (10%)
Рынок услуг ЖКХ		Неудовлетворен (100%)		Удовлетворен (50%) Неудовлетворен (25%) Затрудняюсь ответить (25%)		Неудовлетворен (75%) Затрудняюсь ответить (25%)		Мало (25%) Достаточно (25%) Затрудняюсь ответить (50%)
Рынок розничной торговли		Удовлетворен (75%) Неудовлетворен (20%) Затрудняюсь ответить (5%)		Удовлетворен (60%) Неудовлетворен (25%) Затрудняюсь ответить (15%)		Удовлетворен (75%) Неудовлетворен (15%) Затрудняюсь ответить (10%)		Достаточно (40%) Избыточно (25%) Мало (25%) Затрудняюсь ответить (10%)
Рынок услуг связи		Удовлетворен (75%) Неудовлетворен (25%)		Удовлетворен (75%) Неудовлетворен (25%)		Удовлетворен (50%) Неудовлетворен (25%) Затрудняюсь ответить (25%)		Достаточно (50%) Избыточно (15%) Затрудняюсь ответить (35%)
Рынок услуг перевозок пассажиров наземным транспортом		Неудовлетворен (50%) Удовлетворен (50%)		Удовлетворен (50%) Неудовлетворен (50%)		Неудовлетворен (55%) Удовлетворен (25%) Затрудняюсь ответить (20%)		Мало (75%) Затрудняюсь ответить (25%)
Рынок товарного рыбоводства (в части рынка продукции товарной рыбы)		Затрудняюсь ответить (85%) Неудовлетворен (15%)		Затрудняюсь ответить (100%)		Неудовлетворен (75%) Затрудняюсь ответить (25%)		Нет совсем (100%)

Оценка качества услуг субъектов естественных монополий (потребители)



Оценка услуг субъектов естественных монополий (бизнес)

Сферы деятельности	Сроки получения доступа		Сложность процедур подключения		Стоимость подключения	
	Индикатор	Процент	Индикатор	Процент	Индикатор	Процент
Водоснабжение		Неудовлетворительно (62%) Удовлетворительно (38%)		Неудовлетворительно (62%) Удовлетворительно (38%)		Неудовлетворительно (75%) Удовлетворительно (25%)
Водоотведение		Неудовлетворительно (62%) Удовлетворительно (38%)		Неудовлетворительно (75%) Удовлетворительно (25%)		Неудовлетворительно (75%) Удовлетворительно (25%)
Природный газ		Неудовлетворительно (100%)		Неудовлетворительно (100%)		Неудовлетворительно (100%)
Сжиженный газ		Неудовлетворительно (100%)		Неудовлетворительно (100%)		Неудовлетворительно (100%)

Сферы деятельности	Сроки получения доступа		Сложность процедур подключения		Стоимость подключения	
Электроснабжение		Удовлетворительно (50%) Неудовлетворительно (50%)		Удовлетворительно (50%) Неудовлетворительно (50%)		Удовлетворительно (50%) Неудовлетворительно (50%)
Теплоснабжение		Удовлетворительно (50%) Неудовлетворительно (50%)		Удовлетворительно (50%) Неудовлетворительно (50%)		Удовлетворительно (50%) Неудовлетворительно (50%)
Телефонная связь		Удовлетворительно (100%)		Удовлетворительно (100%)		Удовлетворительно (100%)