

Парабельский район























































Численность населения: 12,4 тыс. чел.	Опрошено: 15 чел.	Всего: 438 хозяйств ующих субъекто в	Опрошено: 10 представителей бизнеса	Распределение респондентов по сферам деятельности:
				<ul style="list-style-type: none"> ■ услуги ЖКХ ■ розничная торговля ■ услуги связи ■ культура

Оценка бизнеса

Оценка конкуренции		Изменение количества конкурентов за последние 3 года		Наиболее существенные административные барьеры		Насколько преодолимы административные барьеры	
	Умеренная (40%) Высокая (20%) Нет конкуренции (20%) Слабая (10%) Затрудняюсь ответить (10%)		Затрудняюсь ответить (30%) Не изменилось (30%) Увеличилось на 1-3 конкурента (30%) Сократилось на 1-3 конкурента (10%)	<ul style="list-style-type: none"> ■ Нет ограничений ■ Давление со стороны органов власти ■ Сложность доступа к закупкам компаний с госучастием и субъектов естественных монополий ■ Высокие налоги 			Затрудняюсь ответить (50%) Нет АБ (30%) Есть непреодолимые АБ (10%) АБ преодолимы при осуществлении значительных затрат (10%)
	Предложения об улучшении эффективности и результативности исполнительных органов государственной власти и органов местного самоуправления		<ul style="list-style-type: none"> ■ Органы власти помогают бизнесу своими действиями ■ В чем-то органы власти помогают, в чем-то мешают ■ Затрудняюсь ответить 				

Оценка потребителей

Рынки	Удовлетворенность уровнем цен		Удовлетворенность качеством услуг		Удовлетворенность выбором услуг		Оценка количества организаций	
		Удовлетворен (53%) Затрудняюсь ответить(27%) Неудовлетворен (20%)		Удовлетворен (67%) Затрудняюсь ответить (26%) Неудовлетворен (7%)		Удовлетворен (53%) Затрудняюсь ответить(27%) Неудовлетворен (20%)		Достаточно (47%) Мало (47%) Затрудняюсь ответить (6%)
Рынок услуг дошкольного образования		Удовлетворен (47%) Неудовлетворен (27%) Затрудняюсь ответить (26%)		Удовлетворен (53%) Затрудняюсь ответить (27%) Неудовлетворен (20%)		Удовлетворен (40%) Неудовлетворен (33%) Затрудняюсь ответить (27%)		Мало (73%) Достаточно (13%) Затрудняюсь ответить (14%)
Рынок услуг дополнительного образования детей		Затрудняюсь ответить (60%) Удовлетворен (33%) Неудовлетворен (7%)		Затрудняюсь ответить (67%) Удовлетворен (33%)		Затрудняюсь ответить (60%) Удовлетворен (40%)		Затрудняюсь ответить (47%) Достаточно (27%) Мало (20%) Нет совсем (6%)
Рынок услуг психолого-педагогического сопровождения детей с ОВЗ		Неудовлетворен (40%) Затрудняюсь ответить (33%) Удовлетворен (27%)		Затрудняюсь ответить (47%) Удовлетворен (27%) Неудовлетворен (26%)		Затрудняюсь ответить(40%) Удовлетворен (33%) Неудовлетворен (27%)		Мало (53%) Нет совсем (33%) Достаточно (7%) Затрудняюсь ответить (7%)
Рынок услуг детского отдыха и оздоровления		Удовлетворен (53%) Неудовлетворен (33%) Затрудняюсь ответить(14%)		Удовлетворен (47%) Неудовлетворен (33%) Затрудняюсь ответить (20%)		Удовлетворен (47%) Затрудняюсь ответить (27%) Неудовлетворен (26%)		Мало (53%) Достаточно (20%) Нет совсем (13%) Затрудняюсь ответить (14%)
Рынок услуг социального обслуживания населения		Неудовлетворен (67%) Затрудняюсь ответить (20%) Удовлетворен (13%)		Неудовлетворен (87%) Удовлетворен (7%) Затрудняюсь ответить (6%)		Неудовлетворен (100%)		Мало (80%) Нет совсем (20%)

	Удовлетворенность уровнем цен		Удовлетворенность качеством услуг		Удовлетворенность выбором услуг		Оценка количества организаций	
		Удовлетворен (80%) Неудовлетворен (13%) Затрудняюсь ответить (7%)		Удовлетворен (87%) Неудовлетворен (7%) Затрудняюсь ответить (6%)		Удовлетворен (67%) Неудовлетворен (27%) Затрудняюсь ответить (6%)		Достаточно (73%) Мало (27%)
Рынок услуг в сфере культуры		Удовлетворен (80%) Неудовлетворен (13%) Затрудняюсь ответить (7%)		Удовлетворен (87%) Неудовлетворен (7%) Затрудняюсь ответить (6%)		Удовлетворен (67%) Неудовлетворен (27%) Затрудняюсь ответить (6%)		Достаточно (73%) Мало (27%)
Рынок услуг ЖКХ		Неудовлетворен (67%) Удовлетворен (27%) Затрудняюсь ответить (6%)		Неудовлетворен (67%) Удовлетворен (27%) Затрудняюсь ответить (6%)		Неудовлетворен (67%) Удовлетворен (27%) Затрудняюсь ответить (6%)		Мало (53%) Достаточно (33%) Нет совсем (7%) Затрудняюсь ответить (7%)
Рынок розничной торговли		Удовлетворен (47%) Неудовлетворен (47%) Нет совсем (6%)		Удовлетворен (67%) Неудовлетворен (27%) Затрудняюсь ответить (6%)		Удовлетворен (53%) Неудовлетворен (27%) Затрудняюсь ответить (20%)		Достаточно (60%) Избыточно (20%) Мало (20%)
Рынок услуг связи		Удовлетворен (80%) Неудовлетворен (13%) Затрудняюсь ответить (7%)		Удовлетворен (67%) Неудовлетворен (33%)		Удовлетворен (87%) Неудовлетворен (7%) Затрудняюсь ответить (6%)		Достаточно (67%) Мало (33%)
Рынок услуг перевозок пассажиров наземным транспортом		Удовлетворен (67%) Неудовлетворен (20%) Затрудняюсь ответить (13%)		Удовлетворен (73%) Неудовлетворен (20%) Затрудняюсь ответить (7%)		Удовлетворен (60%) Неудовлетворен (20%) Затрудняюсь ответить (20%)		Достаточно (53%) Мало (40%) Затрудняюсь ответить (7%)
Рынок товарного рыболовства (в части рынка продукции товарной рыбы)		Затрудняюсь ответить (40%) Неудовлетворен (33%) Удовлетворен (27%)		Затрудняюсь ответить (40%) Удовлетворен (33%) Неудовлетворен (27%)		Затрудняюсь ответить (40%) Неудовлетворен (33%) Удовлетворен (27%)		Нет совсем (27%) Мало (33%) Затрудняюсь ответить (40%)

Оценка качества услуг субъектов естественных монополий (потребители)



Оценка услуг субъектов естественных монополий (бизнес)

Сферы деятельности	Сроки получения доступа		Сложность процедур подключения		Стоимость подключения	
	Иконка	Удовлетворительно (70%) Неудовлетворительно (30%)	Иконка	Удовлетворительно (50%) Неудовлетворительно (50%)	Иконка	Неудовлетворительно (60%) Удовлетворительно (30%) Затрудняюсь ответить (10%)
Водоснабжение		Удовлетворительно (70%) Неудовлетворительно (30%)		Удовлетворительно (50%) Неудовлетворительно (50%)		Неудовлетворительно (60%) Удовлетворительно (30%) Затрудняюсь ответить (10%)
Водоотведение		Удовлетворительно (70%) Неудовлетворительно (30%)		Удовлетворительно (50%) Неудовлетворительно (50%)		Неудовлетворительно (60%) Удовлетворительно (30%) Затрудняюсь ответить (10%)
Природный газ		Удовлетворительно (80%) Неудовлетворительно (20%)		Удовлетворительно (70%) Неудовлетворительно (30%)		Неудовлетворительно (50%) Удовлетворительно (30%) Затрудняюсь ответить (20%)
Сжиженный газ		Удовлетворительно (50%) Затрудняюсь ответить (50%)		Удовлетворительно (60%) Затрудняюсь ответить (40%)		Удовлетворительно (80%) Неудовлетворительно (10%) Затрудняюсь ответить (10%)

Сферы деятельности	Сроки получения доступа		Сложность процедур подключения		Стоимость подключения	
Электроснабжение		<p>Удовлетворительно (50%) Неудовлетворительно (50%)</p>		<p>Удовлетворительно (50%) Неудовлетворительно (50%)</p>		<p>Удовлетворительно (40%) Неудовлетворительно (30%) Затрудняюсь ответить (30%)</p>
Теплоснабжение		<p>Удовлетворительно (70%) Неудовлетворительно (20%) Затрудняюсь ответить (10%)</p>		<p>Удовлетворительно (50%) Неудовлетворительно (40%) Затрудняюсь ответить (10%)</p>		<p>Неудовлетворительно (50%) Удовлетворительно (30%) Затрудняюсь ответить (20%)</p>
Телефонная связь		<p>Удовлетворительно (80%) Затрудняюсь ответить (20%)</p>		<p>Удовлетворительно (70%) Неудовлетворительно (20%) Затрудняюсь ответить (10%)</p>		<p>Удовлетворительно (60%) Неудовлетворительно (20%) Затрудняюсь ответить (20%)</p>