

# Молчановский район



**Численность населения:**  
**12,5**  
**тыс. чел.**

**Опрошено:**  
**15 чел.**

**Всего:**  
**382**  
**хозяйств**  
**ующих**  
**субъекто**  
**в**

**Опрошено:**  
**9**  
**представителей**  
**бизнеса**





























**Распределение респондентов по сферам деятельности:**



























## Оценка бизнеса

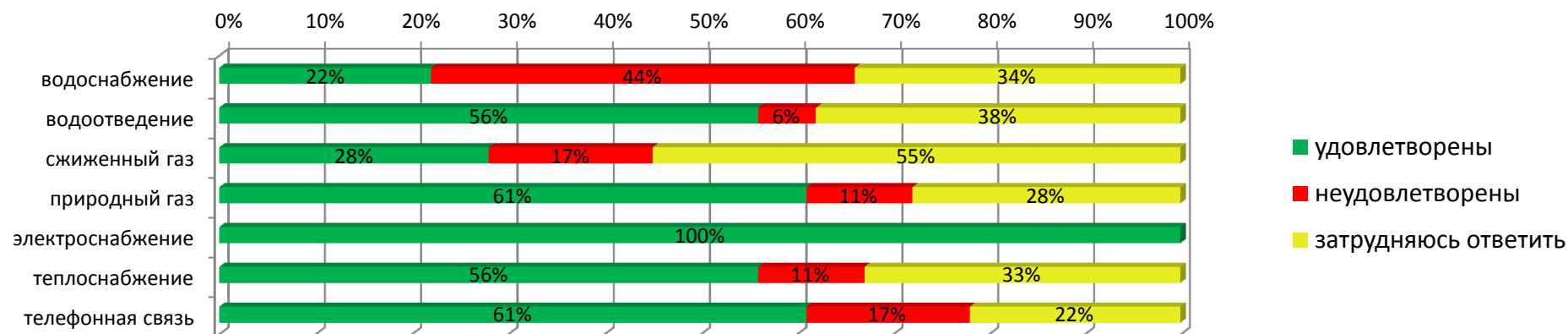
Оценка конкуренции		Изменение количества конкурентов за последние 3 года		Наиболее существенные административные барьеры		Насколько преодолимы административные барьеры													
	<p>Нет конкуренции (44%) Слабая (22%) Высокая (22%) Умеренная (11%)</p>		<p>Затрудняюсь ответить (56%) Не изменилось (22%) Увеличилось более чем на 4 конкурента (11%) Увеличилось на 1-3 конкурента (11%)</p>	<table border="1"> <thead> <tr> <th>Барьер</th> <th>Процент</th> </tr> </thead> <tbody> <tr> <td>Нет ограничений</td> <td>89%</td> </tr> <tr> <td>Силовое давление со стороны правоохранительных органов</td> <td>22%</td> </tr> <tr> <td>Необходимость установления партнерских отношений с органами власти</td> <td>11%</td> </tr> <tr> <td>Высокие налоги</td> <td>56%</td> </tr> <tr> <td>Сложность получения лицензий</td> <td>11%</td> </tr> </tbody> </table>		Барьер	Процент	Нет ограничений	89%	Силовое давление со стороны правоохранительных органов	22%	Необходимость установления партнерских отношений с органами власти	11%	Высокие налоги	56%	Сложность получения лицензий	11%	<p>Нет АБ (78%) АБ преодолимы без существенных затрат (22%)</p>	
	Барьер		Процент																
Нет ограничений	89%																		
Силовое давление со стороны правоохранительных органов	22%																		
Необходимость установления партнерских отношений с органами власти	11%																		
Высокие налоги	56%																		
Сложность получения лицензий	11%																		
<p><b>Предложения об улучшении эффективности и результативности исполнительных органов государственной власти и органов местного самоуправления</b></p>			<table border="1"> <thead> <tr> <th>Предложение</th> <th>Процент</th> </tr> </thead> <tbody> <tr> <td>Органы власти помогают бизнесу своими действиями</td> <td>44%</td> </tr> <tr> <td>В чем-то органы власти помогают, в чем-то мешают</td> <td>22%</td> </tr> <tr> <td>Затрудняюсь ответить</td> <td>33%</td> </tr> </tbody> </table>					Предложение	Процент	Органы власти помогают бизнесу своими действиями	44%	В чем-то органы власти помогают, в чем-то мешают	22%	Затрудняюсь ответить	33%				
Предложение	Процент																		
Органы власти помогают бизнесу своими действиями	44%																		
В чем-то органы власти помогают, в чем-то мешают	22%																		
Затрудняюсь ответить	33%																		

## Оценка потребителей

Рынки	Удовлетворенность уровнем цен		Удовлетворенность качеством услуг		Удовлетворенность выбором услуг		Оценка количества организаций	
		Неудовлетворен (40%) Удовлетворен (33%) Затрудняюсь ответить (27%)		Удовлетворен (60%) Затрудняюсь ответить (33%) Неудовлетворен (7%)		Удовлетворен (47%) Неудовлетворен (33%) Затрудняюсь ответить (20%)		Достаточно (47%) Мало (27%) Затрудняюсь ответить (26%)
Рынок услуг дошкольного образования		Неудовлетворен (40%) Удовлетворен (33%) Затрудняюсь ответить (27%)		Удовлетворен (60%) Затрудняюсь ответить (33%) Неудовлетворен (7%)		Удовлетворен (47%) Неудовлетворен (33%) Затрудняюсь ответить (20%)		Достаточно (47%) Мало (27%) Затрудняюсь ответить (26%)
Рынок услуг дополнительного образования детей		Удовлетворен (40%) Затрудняюсь ответить (40%) Неудовлетворен (20%)		Удовлетворен (47%) Затрудняюсь ответить (40%) Неудовлетворен (13%)		Затрудняюсь ответить (40%) Неудовлетворен (33%) Удовлетворен (27%)		Мало (47%) Нет совсем (7%) Достаточно (7%) Затрудняюсь ответить (39%)
Рынок услуг психолого-педагогического сопровождения детей с ОВЗ		Затрудняюсь ответить (86%) Удовлетворен (7%) Неудовлетворен (7%)		Затрудняюсь ответить (93%) Удовлетворен (7%)		Затрудняюсь ответить (86%) Удовлетворен (7%) Неудовлетворен (7%)		Затрудняюсь ответить (60%) Нет совсем (27%) Достаточно (13%)
Рынок услуг детского отдыха и оздоровления		Затрудняюсь ответить (60%) Удовлетворен (27%) Неудовлетворен (13%)		Затрудняюсь ответить (60%) Удовлетворен (33%) Неудовлетворен (7%)		Затрудняюсь ответить (54%) Удовлетворен (33%) Неудовлетворен (13%)		Мало (53%) Затрудняюсь ответить (40%) Нет совсем (7%)
Рынок услуг социального обслуживания населения		Удовлетворен (60%) Затрудняюсь ответить (40%)		Удовлетворен (60%) Затрудняюсь ответить (33%) Неудовлетворен (7%)		Удовлетворен (53%) Затрудняюсь ответить (40%) Неудовлетворен (7%)		Затрудняюсь ответить (33%) Достаточно (33%) Мало (33%)
Рынок медицинских услуг		Неудовлетворен (67%) Затрудняюсь ответить (20%) Удовлетворен (13%)		Неудовлетворен (53%) Удовлетворен (27%) Затрудняюсь ответить (20%)		Удовлетворен (53%) Неудовлетворен (27%) Затрудняюсь ответить (20%)		Мало (60%) Достаточно (27%) Затрудняюсь ответить (13%)

	Удовлетворенность уровнем цен		Удовлетворенность качеством услуг		Удовлетворенность выбором услуг		Оценка количества организаций	
<b>Рынок услуг в сфере культуры</b>		Удовлетворен (86%) Неудовлетворен (7%) Затрудняюсь ответить (7%)		Удовлетворен (74%) Неудовлетворен (13%) Затрудняюсь ответить (13%)		Удовлетворен (60%) Неудовлетворен (33%) Затрудняюсь ответить (7%)		Мало (60%) Достаточно (40%)
<b>Рынок услуг ЖКХ</b>		Неудовлетворен (53%) Удовлетворен (27%) Затрудняюсь ответить (20%)		Неудовлетворен (47%) Затрудняюсь ответить (33%) Удовлетворен (20%)		Неудовлетворен (53%) Затрудняюсь ответить (34%) Удовлетворен (13%)		Мало (40%) Затрудняюсь ответить (33%) Достаточно (27%)
<b>Рынок розничной торговли</b>		Удовлетворен (73%) Неудовлетворен (27%)		Удовлетворен (100%)		Удовлетворен (93%) Неудовлетворен (7%)		Достаточно (93%) Избыточно(7%)
<b>Рынок услуг связи</b>		Удовлетворен (67%) Неудовлетворен (20%) Затрудняюсь ответить (13%)		Удовлетворен (86%) Неудовлетворен (7%) Затрудняюсь ответить (7%)		Удовлетворен (86%) Неудовлетворен (7%) Затрудняюсь ответить (7%)		Достаточно (73%) Мало (20%) Затрудняюсь ответить (7%)
<b>Рынок услуг перевозок пассажиров наземным транспортом</b>		Удовлетворен (80%) Неудовлетворен (13%) Затрудняюсь ответить (7%)		Удовлетворен (80%) Неудовлетворен (20%)		Удовлетворен (67%) Неудовлетворен (33%)		Достаточно (67%) Мало (20%) Затрудняюсь ответить (13%)
<b>Рынок товарного рыбоводства (в части рынка продукции товарной рыбы)</b>		Затрудняюсь ответить (47%) Неудовлетворен (33%) Удовлетворен (20%)		Затрудняюсь ответить (67%) Удовлетворен (20%) Неудовлетворен (13%)		Затрудняюсь ответить (47%) Удовлетворен (33%) Неудовлетворен (20%)		Нет совсем (27%) Мало (27%) Затрудняюсь ответить (39%) Достаточно (7%)

## Оценка качества услуг субъектов естественных монополий (потребители)



## Оценка услуг субъектов естественных монополий (бизнес)

Сферы деятельности	Сроки получения доступа		Сложность процедур подключения		Стоимость подключения	
	Иконка	Удовлетворительно (%) Затрудняюсь ответить (%)	Иконка	Затрудняюсь ответить (%) Удовлетворительно (%)	Иконка	Затрудняюсь ответить (%) Удовлетворительно (%)
<b>Водоснабжение</b>		Удовлетворительно (55%) Затрудняюсь ответить (45%)		Затрудняюсь ответить (78%) Удовлетворительно (22%)		Затрудняюсь ответить (78%) Удовлетворительно (22%)
<b>Водоотведение</b>		Удовлетворительно (44%) Затрудняюсь ответить (44%) Неудовлетворительно (12%)		Затрудняюсь ответить (67%) Удовлетворительно (22%) Неудовлетворительно (11%)		Затрудняюсь ответить (56%) Удовлетворительно (33%) Неудовлетворительно (11%)
<b>Природный газ</b>		Затрудняюсь ответить (67%) Удовлетворительно (33%)		Затрудняюсь ответить (78%) Удовлетворительно (22%)		Затрудняюсь ответить (78%) Удовлетворительно (22%)
<b>Сжиженный газ</b>		Затрудняюсь ответить (100%)		Затрудняюсь ответить (100%)		Затрудняюсь ответить (100%)

Сферы деятельности	Сроки получения доступа		Сложность процедур подключения		Стоимость подключения	
<b>Электроснабжение</b>		Удовлетворительно (67%) Затрудняюсь ответить (33%)		Удовлетворительно (67%) Затрудняюсь ответить (33%)		Затрудняюсь ответить (89%) Удовлетворительно (11%)
<b>Теплоснабжение</b>		Удовлетворительно (67%) Затрудняюсь ответить (33%)		Затрудняюсь ответить (67%) Удовлетворительно (33%)		Затрудняюсь ответить (78%) Удовлетворительно (22%)
<b>Телефонная связь</b>		Удовлетворительно (33%) Затрудняюсь ответить (67%)		Затрудняюсь ответить (78%) Удовлетворительно (22%)		Затрудняюсь ответить (78%) Удовлетворительно (22%)