

Кривошеинский район























































Численность населения: 12,2 тыс. чел.	Опрошено: 29 чел.	Всего: 367 хозяйств ующих субъекто в	Опрошено: 13 представителей бизнеса	Распределение респондентов по сферам деятельности:
				<ul style="list-style-type: none"> ■ услуги ЖКХ ■ розничная торговля ■ медицина ■ услуги связи ■ культура ■ сырое молоко

Оценка бизнеса

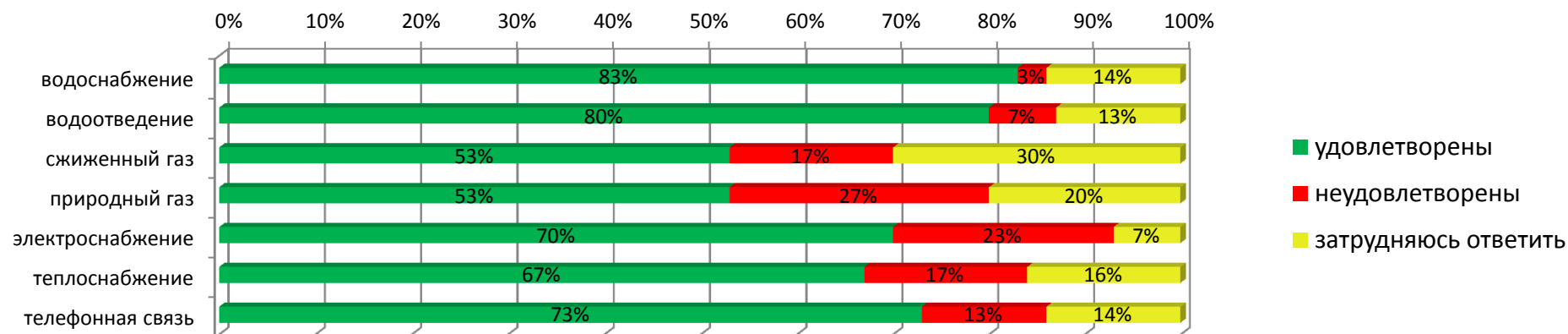
Оценка конкуренции		Изменение количества конкурентов за последние 3 года		Наиболее существенные административные барьеры	
	Умеренная (38%) Нет конкуренции (38%) Слабая конкуренция (24%)		Не изменилось (54%) Увеличилось более чем на 4 конкурента (23%) Затрудняюсь ответить (23%)		
	Предложения об улучшении эффективности и результативности исполнительных органов государственной власти и органов местного самоуправления		Нет ограничений (100%)		
		<ul style="list-style-type: none"> ■ Органы власти помогают бизнесу своими действиями ■ Затрудняюсь ответить 			

Оценка потребителей

Рынки	Удовлетворенность уровнем цен		Удовлетворенность качеством услуг		Удовлетворенность выбором услуг		Оценка количества организаций	
		Удовлетворен (55%) Затрудняюсь ответить (28%) Неудовлетворен (17%)		Удовлетворен (59%) Затрудняюсь ответить (31%) Неудовлетворен (10%)		Удовлетворен (48%) Затрудняюсь ответить (34%) Неудовлетворен (17%)		Достаточно (48%) Мало (28%) Нет совсем (3%) Затрудняюсь ответить (21%)
Рынок услуг дошкольного образования		Удовлетворен (62%) Затрудняюсь ответить (28%) Неудовлетворен (10%)		Удовлетворен (59%) Неудовлетворен (17%) Затрудняюсь ответить (24%)		Удовлетворен (45%) Неудовлетворен (31%) Затрудняюсь ответить (24%)		Мало (41%) Нет совсем (3%) Достаточно (38%) Затрудняюсь ответить (18%)
Рынок услуг дополнительного образования детей		Затрудняюсь ответить (52%) Удовлетворен (41%) Неудовлетворен (7%)		Затрудняюсь ответить (55%) Удовлетворен (31%) Неудовлетворен (14%)		Затрудняюсь ответить (45%) Удовлетворен (34%) Неудовлетворен (21%)		Затрудняюсь ответить (41%) Достаточно (28%) Мало (24%) Нет совсем (3%) Избыточно (3%)
Рынок услуг психолого-педагогического сопровождения детей с ОВЗ		Удовлетворен (41%) Неудовлетворен (34%) Затрудняюсь ответить (25%)		Удовлетворен (45%) Неудовлетворен (31%) Затрудняюсь ответить (24%)		Удовлетворен (38%) Неудовлетворен (38%) Затрудняюсь ответить (24%)		Мало (34%) Нет совсем (24%) Достаточно (24%) Затрудняюсь ответить (17%)
Рынок услуг детского отдыха и оздоровления		Удовлетворен (48%) Неудовлетворен (34%) Затрудняюсь ответить (18%)		Удовлетворен (59%) Неудовлетворен (21%) Затрудняюсь ответить (21%)		Удовлетворен (38%) Неудовлетворен (34%) Затрудняюсь ответить (28%)		Мало (31%) Затрудняюсь ответить (31%) Достаточно (31%) Нет совсем (7%)
Рынок услуг социального обслуживания населения		Неудовлетворен (48%) Удовлетворен (38%) Затрудняюсь ответить (14%)		Удовлетворен (41%) Неудовлетворен (34%) Затрудняюсь ответить (25%)		Неудовлетворен (38%) Удовлетворен (34%) Затрудняюсь ответить (28%)		Мало (52%) Достаточно (24%) Затрудняюсь ответить (24%)

	Удовлетворенность уровнем цен		Удовлетворенность качеством услуг		Удовлетворенность выбором услуг		Оценка количества организаций	
		Удовлетворен (59%) Неудовлетворен (24%) Затрудняюсь ответить (17%)		Удовлетворен (62%) Неудовлетворен (14%) Затрудняюсь ответить (24%)		Удовлетворен (48%) Неудовлетворен (24%) Затрудняюсь ответить (28%)		Мало (45%) Нет совсем (3%) Достаточно (38%) Избыточно (3%) Затрудняюсь ответить (10%)
Рынок услуг в сфере культуры		Удовлетворен (59%) Неудовлетворен (24%) Затрудняюсь ответить (17%)		Удовлетворен (62%) Неудовлетворен (14%) Затрудняюсь ответить (24%)		Удовлетворен (48%) Неудовлетворен (24%) Затрудняюсь ответить (28%)		Мало (45%) Нет совсем (3%) Достаточно (38%) Избыточно (3%) Затрудняюсь ответить (10%)
Рынок услуг ЖКХ		Неудовлетворен (59%) Удовлетворен (31%) Затрудняюсь ответить (10%)		Неудовлетворен (59%) Удовлетворен (21%) Затрудняюсь ответить (20%)		Неудовлетворен (62%) Удовлетворен (14%) Затрудняюсь ответить (24%)		Мало (28%) Нет совсем (24%) Достаточно (17%) Затрудняюсь ответить (31%)
Рынок розничной торговли		Удовлетворен (48%) Неудовлетворен (45%) Затрудняюсь ответить (7%)		Удовлетворен (45%) Неудовлетворен (34%) Затрудняюсь ответить (21%)		Удовлетворен (55%) Неудовлетворен (28%) Затрудняюсь ответить (17%)		Достаточно (52%) Избыточно (14%) Мало (21%) Затрудняюсь ответить (13%)
Рынок услуг связи		Удовлетворен (62%) Неудовлетворен (24%) Затрудняюсь ответить (14%)		Удовлетворен (55%) Неудовлетворен (28%) Затрудняюсь ответить (17%)		Удовлетворен (52%) Неудовлетворен (28%) Затрудняюсь ответить (20%)		Достаточно (52%) Мало (28%) Затрудняюсь ответить (17%) Нет совсем (3%)
Рынок услуг перевозок пассажиров наземным транспортом		Неудовлетворен (55%) Удовлетворен (31%) Затрудняюсь ответить (14%)		Неудовлетворен (58%) Удовлетворен (21%) Затрудняюсь ответить (21%)		Неудовлетворен (62%) Удовлетворен (24%) Затрудняюсь ответить (14%)		Мало (38%) Нет совсем (34%) Достаточно (10%) Затрудняюсь ответить (18%)
Рынок товарного рыбоводства (в части рынка продукции товарной рыбы)		Удовлетворен (41%) Затрудняюсь ответить (38%) Неудовлетворен (21%)		Затрудняюсь ответить (52%) Удовлетворен (38%) Неудовлетворен (10%)		Затрудняюсь ответить (45%) Удовлетворен (41%) Неудовлетворен (14%)		Затрудняюсь ответить (45%) Достаточно (38%) Мало (10%) Нет совсем (7%)

Оценка качества услуг субъектов естественных монополий (потребители)



Оценка услуг субъектов естественных монополий (бизнес)

Сферы деятельности	Сроки получения доступа		Сложность процедур подключения		Стоимость подключения	
	Иконка	Описание	Иконка	Описание	Иконка	Описание
Водоснабжение		Удовлетворительно (100%)		Удовлетворительно (100%)		Удовлетворительно (100%)
Водоотведение		Удовлетворительно (100%)		Удовлетворительно (100%)		Удовлетворительно (100%)
Природный газ		Удовлетворительно (100%)		Удовлетворительно (100%)		Удовлетворительно (100%)
Сжиженный газ		Удовлетворительно (100%)		Удовлетворительно (100%)		Удовлетворительно (100%)

Сферы деятельности	Сроки получения доступа		Сложность процедур подключения		Стоимость подключения	
Электроснабжение		Удовлетворительно (100%)		Удовлетворительно (100%)		Удовлетворительно (100%)
Теплоснабжение		Удовлетворительно (100%)		Удовлетворительно (100%)		Удовлетворительно (100%)
Телефонная связь		Удовлетворительно (100%)		Удовлетворительно (100%)		Удовлетворительно (100%)