

Колпашевский район



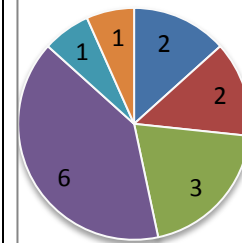
Численность населения
38,7
тыс. чел.

Опрошено:
37 чел.

Всего:
1272
хозяйствующих субъектов

Опрошено
15
представителей бизнеса

Распределение респондентов по сферам деятельности:























































- медицина
- культура
- услуги ЖКХ
- розничная торговля
- транспорт
- услуги связи

Оценка бизнеса

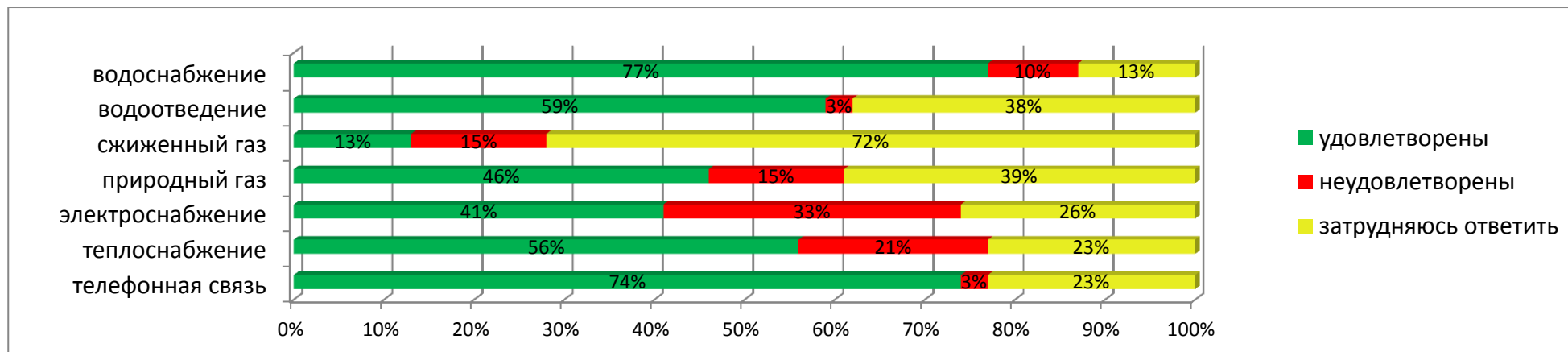
Оценка конкуренции		Изменение количества конкурентов за последние 3 года		Наиболее существенные административные барьеры		Насколько преодолимы административные барьеры	
<p>Очень высокая (27%) Высокая (13%) Умеренная (13%) Слабая (27%) Нет конкуренции (7%) Затрудняюсь ответить (13%)</p>	<p>Увеличилось на 1-3 конкурента (33%) Увеличилось более чем на 4 конкурента (33%) Не изменилось (34%)</p>	<p>■ Нет ограничений</p> <p>■ Иные действия/ давление со стороны органов власти,</p> <p>■ сложность доступа к закупкам компаний с госучастием</p> <p>■ Высокие налоги</p> <p>■ Сложность получения лицензий</p>		<p>АБ преодолимы без существенных затрат (40%) Затрудняюсь ответить (40%) Нет АБ (13%) АБ непреодолимые (7%)</p>			
		<p>Предложения об улучшении эффективности и результативности исполнительных органов государственной власти и органов местного самоуправления</p>		<p>■ Органы власти помогают бизнесу своими действиями</p> <p>■ Органы власти не предпринимают каких-либо действий, но их участие необходимо</p> <p>■ В чем-то органы власти помогают, в чем-то мешают</p> <p>■ Затрудняюсь ответить</p>			

Оценка потребителей

Рынки	Удовлетворенность уровнем цен		Удовлетворенность качеством услуг		Удовлетворенность выбором услуг		Оценка количества организаций	
		Удовлетворен (62%) Затрудняюсь ответить (38%)		Удовлетворен (57%) Затрудняюсь ответить (43%)		Удовлетворен (46%) Неудовлетворен (19%) Затрудняюсь ответить (35%)		Мало (49%) Достаточно (30%) Затрудняюсь ответить (21%)
Рынок услуг дошкольного образования		Удовлетворен (70%) Затрудняюсь ответить (25%) Неудовлетворен (5%)		Удовлетворен (70%) Затрудняюсь ответить (30%)		Удовлетворен (54%) Затрудняюсь ответить (27%) Неудовлетворен (19%)		Мало (59%) Достаточно (22%) Затрудняюсь ответить (19%)
Рынок услуг дополнительного образования детей		Затрудняюсь ответить (84%) Неудовлетворен (8%) Удовлетворен (8%)		Затрудняюсь ответить (86%) Удовлетворен (8%) Неудовлетворен (5%)		Затрудняюсь ответить (86%) Удовлетворен (8%) Неудовлетворен (5%)		Затрудняюсь ответить (76%) Мало (16%) Достаточно (5%) Нет совсем (3%)
Рынок услуг психолого-педагогического сопровождения детей с ОВЗ		Затрудняюсь ответить (46%) Неудовлетворен (32%) Удовлетворен (22%)		Затрудняюсь ответить (56%) Неудовлетворен (22%) Удовлетворен (22%)		Неудовлетворен (43%) Затрудняюсь ответить (43%) Удовлетворен (14%)		Мало (35%) Нет совсем (22%) Затрудняюсь ответить (35%) Достаточно (8%)
Рынок услуг детского отдыха и оздоровления		Удовлетворен (35%) Затрудняюсь ответить (35%) Неудовлетворен (30%)		Удовлетворен (57%) Затрудняюсь ответить (32%) Неудовлетворен (11%)		Удовлетворен (38%) Затрудняюсь ответить (32%) Неудовлетворен (30%)		Мало (57%) Затрудняюсь ответить (38%) Достаточно (5%)
Рынок услуг социального обслуживания населения		Неудовлетворен (54%) Удовлетворен (41%) Затрудняюсь ответить (5%)		Неудовлетворен (57%) Удовлетворен (38%) Затрудняюсь ответить (5%)		Неудовлетворен (70%) Удовлетворен (22%) Затрудняюсь ответить (8%)		Мало (59%) Достаточно (35%) Затрудняюсь ответить (6%)

Рынки	Удовлетворенность уровнем цен		Удовлетворенность качеством услуг		Удовлетворенность выбором услуг		Оценка количества организаций	
		Удовлетворен (76%) Неудовлетворен (3%) Затрудняюсь ответить (21%)		Удовлетворен (84%) Неудовлетворен (8%) Затрудняюсь ответить (8%)		Удовлетворен (59%) Неудовлетворен (27%) Затрудняюсь ответить (14%)		Достаточно (38%) Затрудняюсь ответить (38%) Мало (24%)
Рынок услуг в сфере культуры		Удовлетворен (76%) Неудовлетворен (3%) Затрудняюсь ответить (21%)		Удовлетворен (84%) Неудовлетворен (8%) Затрудняюсь ответить (8%)		Удовлетворен (59%) Неудовлетворен (27%) Затрудняюсь ответить (14%)		Достаточно (38%) Затрудняюсь ответить (38%) Мало (24%)
Рынок услуг ЖКХ		Неудовлетворен (65%) Удовлетворен (22%) Затрудняюсь ответить (13%)		Удовлетворен (46%) Неудовлетворен (35%) Затрудняюсь ответить (19%)		Неудовлетворен (62%) Удовлетворен (11%) Затрудняюсь ответить (27%)		Достаточно (68%) Мало (27%) Затрудняюсь ответить (5%)
Рынок розничной торговли		Удовлетворен (57%) Неудовлетворен (32%) Затрудняюсь ответить (11%)		Удовлетворен (84%) Неудовлетворен (11%) Затрудняюсь ответить (5%)		Удовлетворен (76%) Неудовлетворен (14%) Затрудняюсь ответить (10%)		Избыточно (46%) Достаточно (43%) Затрудняюсь ответить (11%)
Рынок услуг связи		Удовлетворен (65%) Неудовлетворен (27%) Затрудняюсь ответить (8%)		Удовлетворен (78%) Неудовлетворен (14%) Затрудняюсь ответить (8%)		Удовлетворен (65%) Неудовлетворен (19%) Затрудняюсь ответить (16%)		Достаточно (68%) Мало (24%) Затрудняюсь ответить (5%) Избыточно (3%)
Рынок услуг перевозок пассажиров наземным транспортом		Удовлетворен (46%) Неудовлетворен (38%) Затрудняюсь ответить (16%)		Неудовлетворен (56%) Удовлетворен (22%) Затрудняюсь ответить (22%)		Неудовлетворен (54%) Удовлетворен (24%) Затрудняюсь ответить (22%)		Мало (43%) Достаточно (35%) Затрудняюсь ответить (22%)
Рынок товарного рыболовства (в части рынка продукции товарной рыбы)		Затрудняюсь ответить (81%) Неудовлетворен (16%) Удовлетворен (3%)		Затрудняюсь ответить (92%) Неудовлетворен (5%) Удовлетворен (3%)		Затрудняюсь ответить (70%) Неудовлетворен (30%)		Нет совсем (59%) Затрудняюсь ответить (41%)

Оценка качества услуг субъектов естественных монополий (потребители)



Оценка услуг субъектов естественных монополий (бизнес)

Сферы деятельности	Сроки получения доступа		Сложность процедур подключения		Стоимость подключения	
	Иконка	Процентное распределение	Иконка	Процентное распределение	Иконка	Процентное распределение
Водоснабжение		Удовлетворительно (60%) Неудовлетворительно (20%) Затрудняюсь ответить(20%)		Удовлетворительно (46%) Неудовлетворительно (20%) Затрудняюсь ответить(34%)		Неудовлетворительно (40%) Удовлетворительно (33%) Затрудняюсь ответить(27%)
Водоотведение		Удовлетворительно (53%) Затрудняюсь ответить(33%) Неудовлетворительно (14%)		Затрудняюсь ответить(47%) Удовлетворительно (40%) Неудовлетворительно (13%)		Затрудняюсь ответить(47%) Удовлетворительно (27%) Неудовлетворительно (26%)
Природный газ		Затрудняюсь ответить(53%) Удовлетворительно (33%) Неудовлетворительно (14%)		Затрудняюсь ответить(73%) Неудовлетворительно (14%) Удовлетворительно (13%)		Затрудняюсь ответить(53%) Неудовлетворительно (27%) Удовлетворительно (20%)
Сжиженный газ		Затрудняюсь ответить(60%) Неудовлетворительно (27%) Удовлетворительно (13%)		Затрудняюсь ответить(60%) Неудовлетворительно (27%) Удовлетворительно (13%)		Затрудняюсь ответить(67%) Неудовлетворительно (20%) Удовлетворительно (13%)

Сферы деятельности	Сроки получения доступа		Сложность процедур подключения		Стоимость подключения	
Электроснабжение		Удовлетворительно (53%) Затрудняюсь ответить(27%) Неудовлетворительно (20%)		Затрудняюсь ответить(40%) Неудовлетворительно (33%) Удовлетворительно (27%)		Затрудняюсь ответить(46%) Неудовлетворительно (27%) Удовлетворительно (27%)
Теплоснабжение		Удовлетворительно (47%) Затрудняюсь ответить(47%) Неудовлетворительно (6%)		Затрудняюсь ответить(53%) Удовлетворительно (33%) Неудовлетворительно (14%)		Затрудняюсь ответить(53%) Неудовлетворительно (14%) Удовлетворительно (33%)
Телефонная связь		Удовлетворительно (53%) Затрудняюсь ответить(27%) Неудовлетворительно (20%)		Затрудняюсь ответить(48%) Неудовлетворительно (26%) Удовлетворительно (26%)		Затрудняюсь ответить(47%) Удовлетворительно (33%) Неудовлетворительно (20%)