

Кожевниковский район























































Численность населения: 20,3 тыс. чел.	Опрошено: 19 чел.	Всего: 830 хозяйств ующих субъекто в	Опрошено: 13 представителей бизнеса	Распределение респондентов по сферам деятельности:
				<ul style="list-style-type: none"> ■ услуги ЖКХ ■ розничная торговля ■ культура ■ транспорт ■ сырое молоко ■ рыбоводство

Оценка бизнеса

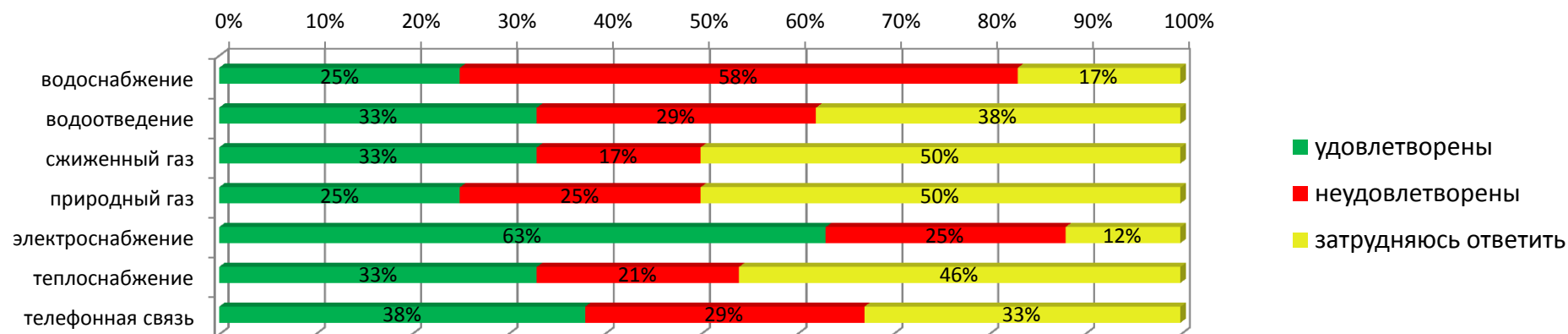
Оценка конкуренции		Изменение количества конкурентов за последние 3 года		Наиболее существенные административные барьеры		Насколько преодолимы административные барьеры	
	Умеренная (54%) Высокая (15%) Очень высокая конкуренция (8%) Слабая (8%) Нет конкуренции (8%) Затрудняюсь ответить (7%)		Увеличилось на 1-3 конкурента (38%) Не изменилось (23%) Увеличилось более чем на 4 конкурента (15%) Сократилось на 1-3 конкурента (15%) Затрудняюсь ответить (9%)	<ul style="list-style-type: none"> ■ Нет ограничений ■ Необходимость установления партнерских отношений с органами власти ■ Высокие налоги ■ Сложность получения лицензий 		Нет АБ (46%) АБ преодолимы при осуществлении значительных затрат (23%) АБ преодолимы без существенных затрат (15%) Затрудняюсь ответить (15%)	
	Предложения об улучшении эффективности и результативности исполнительных органов государственной власти и органов местного самоуправления		<ul style="list-style-type: none"> ■ Органы власти помогают бизнесу своими действиями ■ В чем-то органы власти помогают, в чем-то мешают ■ Органы власти не предпринимают каких-либо действий, но их участие необходимо ■ Затрудняюсь ответить 				

Оценка потребителей

Рынки	Удовлетворенность уровнем цен		Удовлетворенность качеством услуг		Удовлетворенность выбором услуг		Оценка количества организаций	
		Затрудняюсь ответить (63%) Удовлетворен (21%) Неудовлетворен (16%)		Затрудняюсь ответить (74%) Удовлетворен (16%) Неудовлетворен (11%)		Затрудняюсь ответить (68%) Удовлетворен (26%) Неудовлетворен (5%)		Затрудняюсь ответить (47%) Достаточно (42%) Мало (11%)
Рынок услуг дошкольного образования		Затрудняюсь ответить (58%) Удовлетворен (42%)		Затрудняюсь ответить (68%) Удовлетворен (21%) Неудовлетворен (11%)		Затрудняюсь ответить (69%) Удовлетворен (26%) Неудовлетворен (5%)		Затрудняюсь ответить (47%) Достаточно (37%) Мало (16%)
Рынок услуг дополнительного образования детей		Затрудняюсь ответить (84%) Удовлетворен (16%)		Затрудняюсь ответить (95%) Неудовлетворен (5%)		Затрудняюсь ответить (100%)		Затрудняюсь ответить (79%) Мало (11%) Достаточно (5%) Нет совсем (5%)
Рынок услуг психолого-педагогического сопровождения детей с ОВЗ		Затрудняюсь ответить (58%) Неудовлетворен (21%) Удовлетворен (21%)		Затрудняюсь ответить (79%) Неудовлетворен (16%) Удовлетворен (5%)		Затрудняюсь ответить (84%) Неудовлетворен (16%)		Затрудняюсь ответить (63%) Мало (26%) Достаточно (11%)
Рынок услуг детского отдыха и оздоровления		Затрудняюсь ответить (42%) Неудовлетворен (37%) Удовлетворен (21%)		Затрудняюсь ответить (58%) Неудовлетворен (37%) Удовлетворен (5%)		Затрудняюсь ответить (95%) Удовлетворен (5%)		Мало (37%) Затрудняюсь ответить (26%) Нет совсем (21%) Достаточно (16%)
Рынок услуг социального обслуживания населения		Неудовлетворен (47%) Удовлетворен (32%) Затрудняюсь ответить (21%)		Неудовлетворен (47%) Затрудняюсь ответить (37%) Удовлетворен (16%)		Затрудняюсь ответить (68%) Неудовлетворен (16%) Удовлетворен (16%)		Мало (74%) Затрудняюсь ответить (16%) Достаточно (11%)










	Удовлетворенность уровнем цен		Удовлетворенность качеством услуг		Удовлетворенность выбором услуг		Оценка количества организаций	
		Затрудняюсь ответить (63%) Удовлетворен (26%) Неудовлетворен (11%)		Затрудняюсь ответить (79%) Удовлетворен (16%) Неудовлетворен (5%)		Затрудняюсь ответить (90%) Неудовлетворен (5%) Удовлетворен (5%)		Мало (32%) Достаточно (21%) Затрудняюсь ответить (26%) Нет совсем (21%)
Рынок услуг в сфере культуры		Затрудняюсь ответить (63%) Удовлетворен (26%) Неудовлетворен (11%)		Затрудняюсь ответить (79%) Удовлетворен (16%) Неудовлетворен (5%)		Затрудняюсь ответить (90%) Неудовлетворен (5%) Удовлетворен (5%)		Мало (32%) Достаточно (21%) Затрудняюсь ответить (26%) Нет совсем (21%)
Рынок услуг ЖКХ		Неудовлетворен (53%) Удовлетворен (26%) Затрудняюсь ответить (21%)		Неудовлетворен (58%) Затрудняюсь ответить (37%) Удовлетворен (5%)		Затрудняюсь ответить (79%) Неудовлетворен (21%)		Мало (53%) Затрудняюсь ответить (32%) Достаточно (11%) Нет совсем (5%)
Рынок розничной торговли		Удовлетворен (58%) Неудовлетворен (21%) Затрудняюсь ответить (21%)		Удовлетворен (63%) Неудовлетворен (11%) Затрудняюсь ответить (26%)		Затрудняюсь ответить (79%) Удовлетворен (16%) Неудовлетворен (5%)		Достаточно (74%) Мало (16%) Затрудняюсь ответить (11%)
Рынок услуг связи		Удовлетворен (42%) Неудовлетворен (32%) Затрудняюсь ответить (26%)		Неудовлетворен (42%) Затрудняюсь ответить (32%) Удовлетворен (26%)		Затрудняюсь ответить (84%) Неудовлетворен (11%) Удовлетворен (5%)		Достаточно (47%) Мало (42%) Затрудняюсь ответить (11%)
Рынок перевозок пассажиров наземным транспортом		Удовлетворен (42%) Неудовлетворен (32%) Затрудняюсь ответить (26%)		Неудовлетворен (37%) Затрудняюсь ответить (37%) Удовлетворен (26%)		Затрудняюсь ответить (84%) Удовлетворен (11%) Неудовлетворен (5%)		Нет совсем (32%) Мало (16%) Достаточно (37%) Затрудняюсь ответить (16%)
Рынок товарного рыбоводства (в части рынка продукции товарной рыбы)		Затрудняюсь ответить (79%) Удовлетворен (16%) Неудовлетворен (5%)		Затрудняюсь ответить (84%) Неудовлетворен (11%) Удовлетворен (5%)		Затрудняюсь ответить (100%)		Затрудняюсь ответить (89%) Нет совсем (11%)

Оценка качества услуг субъектов естественных монополий (потребители)



Оценка услуг субъектов естественных монополий (бизнес)

Сферы деятельности	Сроки получения доступа		Сложность процедур подключения		Стоимость подключения	
	Иконка	Удовлетворительно (%) Затрудняюсь ответить (%) Неудовлетворительно (%)	Иконка	Затрудняюсь ответить (%) Удовлетворительно (%) Неудовлетворительно (%)	Иконка	Затрудняюсь ответить (%) Удовлетворительно (%) Неудовлетворительно (%)
Водоснабжение		Удовлетворительно (46%) Затрудняюсь ответить (38%) Неудовлетворительно (15%)		Затрудняюсь ответить (54%) Удовлетворительно (38%) Неудовлетворительно (8%)		Затрудняюсь ответить (45%) Неудовлетворительно (39%) Удовлетворительно (16%)
Водоотведение		Затрудняюсь ответить (77%) Удовлетворительно (15%) Неудовлетворительно (8%)		Затрудняюсь ответить (77%) Удовлетворительно (15%) Неудовлетворительно (8%)		Затрудняюсь ответить (77%) Удовлетворительно (15%) Неудовлетворительно (8%)
Природный газ		Затрудняюсь ответить (62%) Удовлетворительно (15%) Неудовлетворительно (23%)		Затрудняюсь ответить (69%) Неудовлетворительно (16%) Удовлетворительно (15%)		Затрудняюсь ответить (84%) Неудовлетворительно (16%)
Сжиженный газ		Затрудняюсь ответить (70%) Неудовлетворительно (30%)		Затрудняюсь ответить (77%) Удовлетворительно (23%)		Затрудняюсь ответить (62%) Удовлетворительно (38%)

Сферы деятельности	Сроки получения доступа		Сложность процедур подключения		Стоимость подключения	
Электроснабжение		Удовлетворительно (46%) Затрудняюсь ответить (38%) Неудовлетворительно (16%)		Затрудняюсь ответить (54%) Удовлетворительно (31%) Неудовлетворительно (15%)		Неудовлетворительно (46%) Затрудняюсь ответить (31%) Удовлетворительно (23%)
Теплоснабжение		Затрудняюсь ответить (77%) Удовлетворительно (15%) Неудовлетворительно (8%)		Затрудняюсь ответить(84%) Неудовлетворительно (8%) Удовлетворительно (8%)		Затрудняюсь ответить(69%) Неудовлетворительно (23%) Удовлетворительно (8%)
Телефонная связь		Удовлетворительно (62%) Затрудняюсь ответить (30%) Неудовлетворительно (8%)		Удовлетворительно (46%) Затрудняюсь ответить(46%) Неудовлетворительно (8%)		Удовлетворительно (38%) Затрудняюсь ответить(38%) Неудовлетворительно (24%)