

Каргасокский район



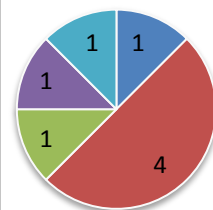
Численность населения:
19,6
тыс. чел.

Опрошено:
20 чел.

Всего:
728
хозяйств
ующих
субъекто
в

Опрошено:
8
представителей
бизнеса

Распределение респондентов по сферам деятельности:



























- услуги ЖКХ
- розничная торговля
- культура
- услуги связи
- медицина

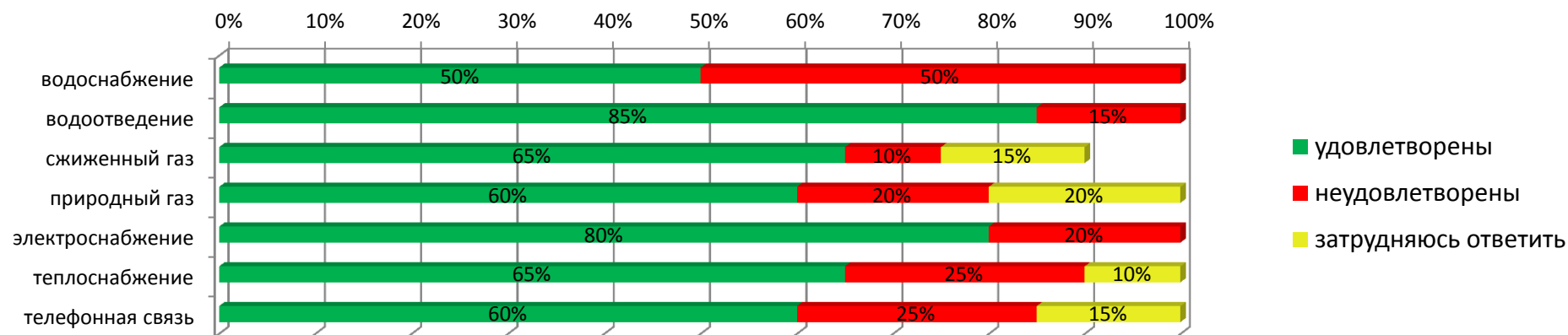
Оценка бизнеса

Оценка конкуренции		Изменение количества конкурентов за последние 3 года		Наиболее существенные административные барьеры		Насколько преодолимы административные барьеры	
<p>Высокая (38%) Умеренная (38%) Нет конкуренции (12%) Очень высокая конкуренция (12%)</p>		<p>Увеличилось более чем на 4 конкурента (50%) Не изменилось (25%) Увеличилось на 1-3 конкурента (13%) Затрудняюсь ответить (12%)</p>	<p>■ Нет ограничений (50%) ■ Сложность доступа к поставкам товаров, оказанию услуг в рамках госзакупок (13%) ■ Высокие налоги (24%) ■ Сложность получения лицензий (13%)</p>	<p>АБ преодолимы при осуществлении значительных затрат (38%) Затрудняюсь ответить (38%) Нет АБ (25%)</p>			
					<p>Предложения об улучшении эффективности и результативности исполнительных органов государственной власти и органов местного самоуправления</p>		<p>■ Органы власти ничего не предпринимают, что и требуется (13%) ■ В чем-то органы власти помогают, в чем-то мешают (25%) ■ Органы власти только мешают бизнесу своими действиями (50%)</p>

Оценка потребителей

Рынки	Удовлетворенность уровнем цен		Удовлетворенность качеством услуг		Удовлетворенность выбором услуг		Оценка количества организаций	
		Неудовлетворен (65%) Удовлетворен (30%) Затрудняюсь ответить (5%)		Удовлетворен (50%) Неудовлетворен (35%) Затрудняюсь ответить (15%)		Неудовлетворен (45%) Затрудняюсь ответить (30%) Удовлетворен (25%)		Достаточно (55%) Мало (30%) Затрудняюсь ответить (15%)
Рынок услуг дошкольного образования		Неудовлетворен (75%) Удовлетворен (15%) Затрудняюсь ответить (10%)		Неудовлетворен (60%) Удовлетворен (30%) Затрудняюсь ответить (10%)		Неудовлетворен (85%) Затрудняюсь ответить (5%) Удовлетворен (10%)		Мало (65%) Затрудняюсь ответить (20%) Достаточно (15%)
Рынок услуг дополнительного образования детей		Затрудняюсь ответить (60%) Неудовлетворен (30%) Удовлетворен (10%)		Затрудняюсь ответить (65%) Удовлетворен (15%) Неудовлетворен (20%)		Затрудняюсь ответить (65%) Удовлетворен (15%) Неудовлетворен (20%)		Затрудняюсь ответить (60%) Мало (40%)
Рынок услуг психолого-педагогического сопровождения детей с ОВЗ		Неудовлетворен (80%) Удовлетворен (10%) Затрудняюсь ответить (10%)		Неудовлетворен (65%) Удовлетворен (20%) Затрудняюсь ответить (15%)		Неудовлетворен (70%) Удовлетворен (10%) Затрудняюсь ответить (20%)		Нет совсем (50%) Мало (30%) Затрудняюсь ответить (20%)
Рынок услуг детского отдыха и оздоровления		Неудовлетворен (70%) Удовлетворен (20%) Затрудняюсь ответить (10%)		Удовлетворен (60%) Неудовлетворен (30%) Затрудняюсь ответить (10%)		Неудовлетворен (50%) Удовлетворен (45%) Затрудняюсь ответить (5%)		Затрудняюсь ответить (50%) Мало (35%) Достаточно (15%)
Рынок услуг социального обслуживания населения		Неудовлетворен (60%) Удовлетворен (35%) Затрудняюсь ответить (5%)		Неудовлетворен (70%) Удовлетворен (30%)		Неудовлетворен (60%) Удовлетворен (35%) Затрудняюсь ответить (5%)		Достаточно (60%) Мало (30%) Затрудняюсь ответить (10%)

Оценка качества услуг субъектов естественных монополий (потребители)



Оценка услуг субъектов естественных монополий (бизнес)

Сферы деятельности	Сроки получения доступа		Сложность процедур подключения		Стоимость подключения	
	Иконка	Процентное распределение	Иконка	Процентное распределение	Иконка	Процентное распределение
Водоснабжение		Удовлетворительно (63%) Неудовлетворительно (25%) Затрудняюсь ответить (12%)		Неудовлетворительно (62%) Затрудняюсь ответить (38%)		Неудовлетворительно (50%) Затрудняюсь ответить (38%) Удовлетворительно (12%)
Водоотведение		Удовлетворительно (50%) Неудовлетворительно (12%) Затрудняюсь ответить (38%)		Неудовлетворительно (63%) Затрудняюсь ответить (37%)		Затрудняюсь ответить (50%) Удовлетворительно (25%) Неудовлетворительно (25%)
Природный газ		Удовлетворительно (50%) Неудовлетворительно (25%) Затрудняюсь ответить (25%)		Затрудняюсь ответить (50%) Неудовлетворительно (37%) Удовлетворительно (13%)		Неудовлетворительно (63%) Затрудняюсь ответить (25%) Удовлетворительно (12%)
Сжиженный газ		Затрудняюсь ответить (63%) Удовлетворительно (37%)		Затрудняюсь ответить (63%) Удовлетворительно (37%)		Затрудняюсь ответить (63%) Удовлетворительно (37%)

Сферы деятельности	Сроки получения доступа		Сложность процедур подключения		Стоимость подключения	
Электроснабжение		Удовлетворительно (63%) Затрудняюсь ответить (25%) Неудовлетворительно (13%)		Затрудняюсь ответить (62%) Удовлетворительно (25%) Неудовлетворительно (13%)		Неудовлетворительно (50%) Затрудняюсь ответить (38%) Удовлетворительно (12%)
Теплоснабжение		Затрудняюсь ответить (50%) Неудовлетворительно (25%) Удовлетворительно (25%)		Затрудняюсь ответить (75%) Неудовлетворительно (25%)		Затрудняюсь ответить (75%) Неудовлетворительно (25%)
Телефонная связь		Удовлетворительно (88%) Неудовлетворительно (12%)		Удовлетворительно (75%) Затрудняюсь ответить (25%)		Удовлетворительно (75%) Затрудняюсь ответить (25%)