

# Верхнекетский район

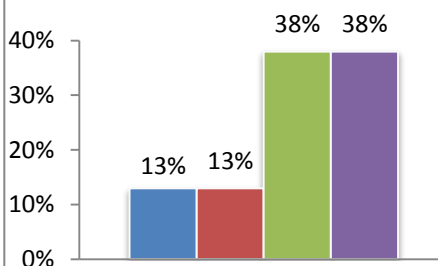


<b>Численность населения:</b> <b>16</b> <b>тыс. чел.</b>	<b>Опрошено:</b> <b>16 чел.</b>	<b>Всего:</b> <b>565</b> <b>хозяйств</b> <b>ующих</b> <b>субъекто</b> <b>в</b>	<b>Опрошено:</b> <b>8</b> <b>представителей</b> <b>бизнеса</b>	<b>Распределение респондентов по сферам деятельности:</b>
				<ul style="list-style-type: none"> <li>■ культура</li> <li>■ услуги ЖКХ</li> <li>■ розничная торговля</li> <li>■ услуги связи</li> </ul>

## Оценка бизнеса

























Оценка конкуренции		Изменение количества конкурентов за последние 3 года		Наиболее существенные административные барьеры		Насколько преодолимы административные барьеры	
	Слабая (38%) Умеренная (25%) Высокая (25%) Нет конкуренции (12%)		Увеличилось на 1-3 конкурента (63%)  Не изменилось (37%)				АБ преодолимы без существенных затрат (50%)  Нет АБ (25%)  АБ преодолимы при осуществлении значительных затрат (13%)
				Нет ограничений Необходимость установления партнерских отношений с органами власти Высокие налоги Сложность получения лицензий			





























### Предложения об улучшении эффективности и результативности исполнительных органов государственной власти и органов местного самоуправления



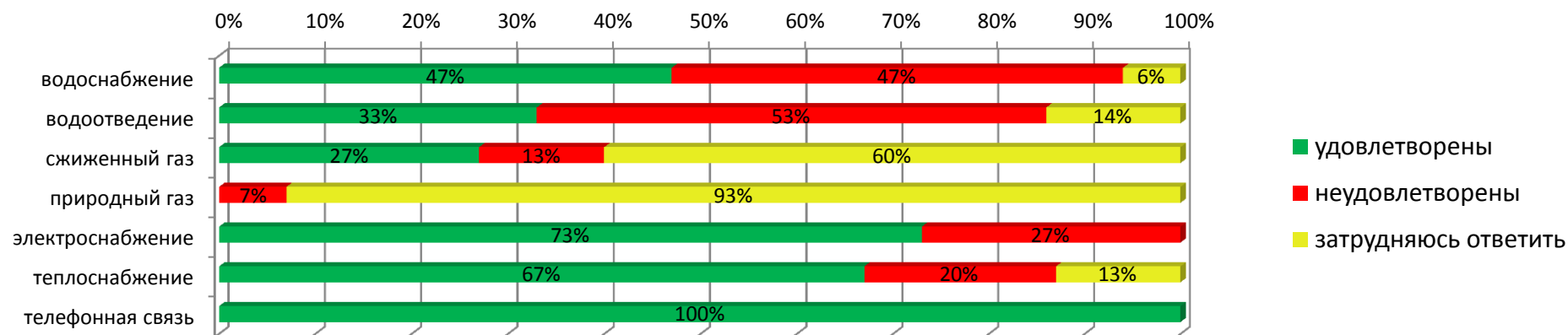
- Органы власти помогают бизнесу своими действиями
- Органы власти ничего не предпринимают, что и требуется
- В чем-то органы власти помогают, в чем-то мешают
- Затрудняюсь ответить

## Оценка потребителей

Рынки	Удовлетворенность уровнем цен		Удовлетворенность качеством услуг		Удовлетворенность выбором услуг		Оценка количества организаций	
		Удовлетворен (60%) Неудовлетворен (20%) Затрудняюсь ответить(20%)		Удовлетворен (67%) Затрудняюсь ответить (26%) Неудовлетворен (7%)		Удовлетворен (67%) Неудовлетворен (20%) Затрудняюсь ответить (13%)		Достаточно (73%) Затрудняюсь ответить (20%) Нет совсем (7%)
Рынок услуг дошкольного образования		Удовлетворен (67%) Затрудняюсь ответить (20%) Неудовлетворен (13%)		Удовлетворен (60%) Затрудняюсь ответить(20%) Неудовлетворен (20%)		Удовлетворен (53%) Неудовлетворен (33%) Затрудняюсь ответить(13%)		Достаточно (60%) Затрудняюсь ответить (20%) Мало (13%) Нет совсем (7%)
Рынок услуг дополнительного образования детей		Затрудняюсь ответить (73%) Удовлетворен (27%) Неудовлетворен (0%)		Затрудняюсь ответить (73%) Удовлетворен (27%) Неудовлетворен (0%)		Затрудняюсь ответить (73%) Удовлетворен (27%) Неудовлетворен (0%)		Затрудняюсь ответить (60%) Достаточно (20%) Нет совсем (13%) Мало (7%)
Рынок услуг психолого-педагогического сопровождения детей с ОВЗ		Затрудняюсь ответить (53%) Удовлетворен (40%) Неудовлетворен (7%)		Затрудняюсь ответить (47%) Удовлетворен (40%) Неудовлетворен (13%)		Удовлетворен (47%) Затрудняюсь ответить(40%) Неудовлетворен (13%)		Затрудняюсь ответить (46%) Мало (27%) Нет совсем (20%) Достаточно (7%)
Рынок услуг детского отдыха и оздоровления		Удовлетворен (47%) Затрудняюсь ответить(33%) Неудовлетворен (20%)		Удовлетворен (47%) Неудовлетворен (27%) Затрудняюсь ответить (26%)		Удовлетворен (40%) Неудовлетворен (33%) Затрудняюсь ответить (27%)		Достаточно (47%) Затрудняюсь ответить (20%) Мало (20%) Нет совсем (13%)
Рынок социальных услуг обслуживания населения		Удовлетворен (60%) Неудовлетворен (40%)		Неудовлетворен (53%) Удовлетворен (40%) Затрудняюсь ответить (7%)		Неудовлетворен (67%) Удовлетворен (33%)		Мало (53%) Достаточно (40%) Нет совсем (7%)

	Удовлетворенность уровнем цен		Удовлетворенность качеством услуг		Удовлетворенность выбором услуг		Оценка количества организаций	
		Удовлетворен (80%) Неудовлетворен (20%)		Удовлетворен (80%) Неудовлетворен (20%)		Удовлетворен (60%) Неудовлетворен (40%)		Достаточно (67%) Мало (27%) Нет совсем (6%)
<b>Рынок услуг в сфере культуры</b>		Удовлетворен (80%) Неудовлетворен (20%)		Удовлетворен (80%) Неудовлетворен (20%)		Удовлетворен (60%) Неудовлетворен (40%)		Достаточно (67%) Мало (27%) Нет совсем (6%)
<b>Рынок услуг ЖКХ</b>		Неудовлетворен (73%) Удовлетворен (20%) Затрудняюсь ответить (7%)		Неудовлетворен (73%) Удовлетворен (27%)		Неудовлетворен (73%) Удовлетворен (20%) Затрудняюсь ответить (7%)		Мало (60%) Достаточно (27%) Нет совсем (13%)
<b>Рынок розничной торговли</b>		Неудовлетворен (47%) Удовлетворен (47%) Затрудняюсь ответить (6%)		Удовлетворен (67%) Неудовлетворен (33%)		Удовлетворен (73%) Неудовлетворен (27%)		Достаточно (93%) Мало (7%)
<b>Рынок услуг связи</b>		Удовлетворен (80%) Неудовлетворен (13%) Затрудняюсь ответить (7%)		Удовлетворен (93%) Затрудняюсь ответить (7%)		Удовлетворен (87%) Неудовлетворен (7%) Затрудняюсь ответить (6%)		Достаточно (87%) Мало (13%)
<b>Рынок услуг перевозок пассажиров наземным транспортом</b>		Неудовлетворен (53%) Удовлетворен (47%)		Удовлетворен (60%) Неудовлетворен (40%)		Неудовлетворен (60%) Удовлетворен (40%)		Мало (87%) Достаточно (7%) Затрудняюсь ответить (7%)
<b>Рынок товарного рыбоводства (в части рынка продукции товарной рыбы)</b>		Затрудняюсь ответить (87%) Удовлетворен (7%) Неудовлетворен (6%)		Затрудняюсь ответить (80%) Удовлетворен (13%) Неудовлетворен (7%)		Затрудняюсь ответить (80%) Неудовлетворен (13%) Удовлетворен (7%)		Нет совсем (73%) Затрудняюсь ответить (20%) Мало (7%)

## Оценка качества услуг субъектов естественных монополий (потребители)



## Оценка услуг субъектов естественных монополий (бизнес)

Сферы деятельности	Сроки получения доступа		Сложность процедур подключения		Стоимость подключения	
	Иконка	Процент	Иконка	Процент	Иконка	Процент
<b>Водоснабжение</b>	?	Затрудняюсь ответить(62%) Неудовлетворительно (38%)	?	Затрудняюсь ответить(62%) Неудовлетворительно (38%)	?	Затрудняюсь ответить(75%) Неудовлетворительно (25%)
<b>Водоотведение</b>	?	Затрудняюсь ответить(62%) Неудовлетворительно (38%)	?	Затрудняюсь ответить(62%) Неудовлетворительно (38%)	?	Затрудняюсь ответить(75%) Неудовлетворительно (25%)
<b>Природный газ</b>	?	Затрудняюсь ответить(75%) Неудовлетворительно (25%)	?	Затрудняюсь ответить(75%) Неудовлетворительно (25%)	?	Затрудняюсь ответить(87%) Неудовлетворительно (13%)
<b>Сжиженный газ</b>	?	Затрудняюсь ответить(50%) Удовлетворительно (38%) Неудовлетворительно (13%)	?	Затрудняюсь ответить(50%) Удовлетворительно (37%) Неудовлетворительно (13%)	?	Затрудняюсь ответить (50%) Удовлетворительно (25%) Неудовлетворительно (25%)

Сферы деятельности	Сроки получения доступа		Сложность процедур подключения		Стоимость подключения	
Электроснабжение		Удовлетворительно (88%) Неудовлетворительно (12%)		Удовлетворительно (75%) Неудовлетворительно (25%)		Удовлетворительно (75%) Неудовлетворительно (25%)
Теплоснабжение		Затрудняюсь ответить (63%) Неудовлетворительно (37%)		Затрудняюсь ответить(50%) Неудовлетворительно (50%)		Затрудняюсь ответить(50%) Неудовлетворительно (50%)
Телефонная связь		Удовлетворительно (75%) Затрудняюсь ответить (25%)		Удовлетворительно (75%) Затрудняюсь ответить (25%)		Удовлетворительно (75%) Затрудняюсь ответить (25%)