

Александровский район



























Численность населения 8,2 тыс. чел.	Опрошено: 10 чел.	Всего: 367 хозяйствующих субъектов	Опрошено 7 представителей бизнеса	Распределение респондентов по сферам деятельности:
				<ul style="list-style-type: none"> ■ культура ■ услуги ЖКХ ■ розничная торговля ■ услуги связи





























Оценка бизнеса

Оценка конкуренции	Изменение количества конкурентов за последние 3 года	Наиболее существенные административные барьеры	Насколько преодолимы административные барьеры
<ul style="list-style-type: none"> Умеренная (29%) Слабая (29%) Очень высокая (29%) Высокая (14%) 	<ul style="list-style-type: none"> Не изменилось (43%) Увеличилось более чем на 4 конкурента (29%) Увеличилось на 1-3 конкурента (29%) 	<ul style="list-style-type: none"> высокие налоги (100%) 	<ul style="list-style-type: none"> АБ преодолимы без существенных затрат (43%) АБ преодолимы при осуществлении значительных затрат (14%) АБ непреодолимы (14%) Нет АБ (14%)

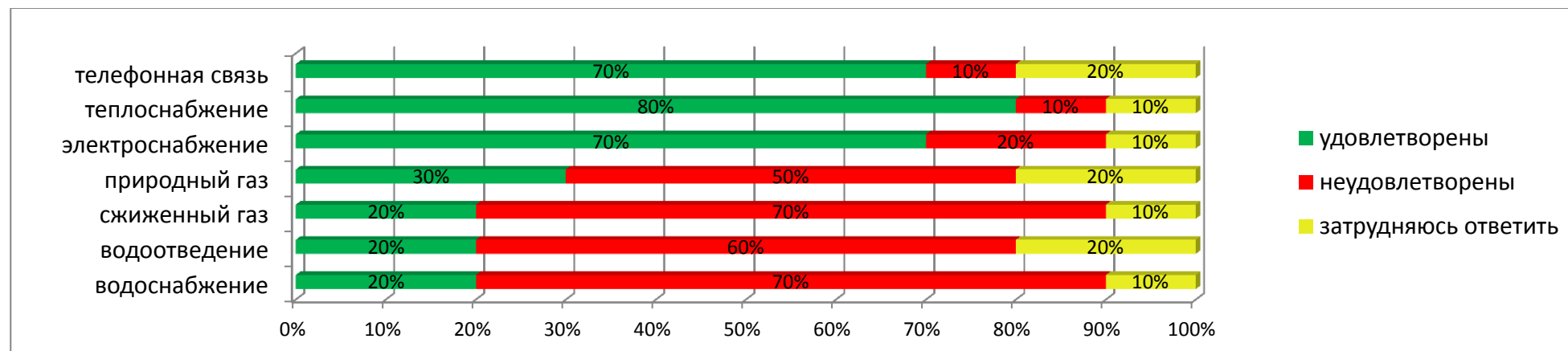
Предложения об улучшении эффективности и результативности исполнительных органов государственной власти и органов местного самоуправления		<ul style="list-style-type: none"> ■ Органы власти помогают бизнесу своими действиями ■ Органы власти ничего не предпринимают, что и требуется ■ Органы власти не предпринимают каких-либо действий, но их участие необходимо ■ Органы власти только мешают бизнесу своими действиями ■ В чем-то органы власти помогают, в чем-то мешают ■ Затрудняюсь ответить

Оценка потребителей

	Удовлетворенность уровнем цен		Удовлетворенность качеством услуг		Удовлетворенность выбором услуг		Оценка количества организаций	
		Удовлетворен (60%) Неудовлетворен (30%) Затрудняюсь ответить(10%)		Удовлетворен (80%) Неудовлетворен (10%) Затрудняюсь ответить(10%)		Удовлетворен (70%) Затрудняюсь ответить(20%) Неудовлетворен (10%)		Мало (30%) Нет совсем (20%) Достаточно (40%) Затрудняюсь ответить (10%)
Рынок услуг дошкольного образования		Удовлетворен (80%) Неудовлетворен (10%) Затрудняюсь ответить(10%)		Удовлетворен (80%) Неудовлетворен (10%) Затрудняюсь ответить(10%)		Удовлетворен (60%) Неудовлетворен (20%) Затрудняюсь ответить(20%)		Мало (30%) Нет совсем (20%) Достаточно (40%) Затрудняюсь ответить (10%)
Рынок услуг дополнительного образования детей		Неудовлетворен (50%) Затрудняюсь ответить (50%)		Неудовлетворен (60%) Затрудняюсь ответить(30%) Удовлетворен (10%)		Затрудняюсь ответить (70%) Неудовлетворен (20%) Удовлетворен (10%)		Затрудняюсь ответить (40%) Нет совсем (30%) Достаточно (20%) Мало (10%)
Рынок услуг психолого-педагогического сопровождения детей с ОВЗ		Неудовлетворен (50%) Удовлетворен (30%) Затрудняюсь ответить (20%)		Неудовлетворен (40%) Затрудняюсь ответить(30%) Удовлетворен (10%)		Неудовлетворен (50%) Затрудняюсь ответить(40%) Удовлетворен (10%)		Нет совсем (50%) Достаточно (20%) Мало (20%) Затрудняюсь ответить (10%)
Рынок услуг детского отдыха и оздоровления		Удовлетворен (50%) Неудовлетворен (30%) Затрудняюсь ответить(20%)		Удовлетворен (40%) Неудовлетворен (40%) Затрудняюсь ответить(20%)		Неудовлетворен (50%) Удовлетворен (40%) Затрудняюсь ответить (10%)		Мало (50%) Достаточно (30%) Нет совсем (20%)
Рынок услуг социального обслуживания населения		Неудовлетворен (90%) Затрудняюсь ответить (10%)		Неудовлетворен (90%) Удовлетворен (10%)		Неудовлетворен (90%) Затрудняюсь ответить (10%)		Мало (70%) Нет совсем (30%)










	Удовлетворенность уровнем цен		Удовлетворенность качеством услуг		Удовлетворенность выбором услуг		Оценка количества организаций	
		Удовлетворен (70%) Неудовлетворен (30%)		Удовлетворен (80%) Неудовлетворен (20%)		Неудовлетворен (60%) Удовлетворен (40%)		Достаточно (50%) Нет совсем (20%) Мало (10%) Затрудняюсь ответить (10%) Избыточно (10%)
Рынок услуг в сфере культуры		Удовлетворен (70%) Неудовлетворен (30%)		Удовлетворен (80%) Неудовлетворен (20%)		Неудовлетворен (60%) Удовлетворен (40%)		Достаточно (50%) Нет совсем (20%) Мало (10%) Затрудняюсь ответить (10%) Избыточно (10%)
Рынок услуг ЖКХ		Неудовлетворен (100%)		Неудовлетворен (80%) Удовлетворен (20%)		Неудовлетворен (80%) Удовлетворен (20%)		Мало (50%) Нет совсем (30%) Затрудняюсь ответить (20%)
Рынок розничной торговли		Удовлетворен (80%) Неудовлетворен (20%)		Удовлетворен (80%) Неудовлетворен (20%)		Удовлетворен (60%) Неудовлетворен (40%)		Достаточно (40%) Избыточно (20%) Мало (20%) Нет совсем (10%) Затрудняюсь ответить (10%)
Рынок услуг связи		Неудовлетворен (60%) Удовлетворен (40%)		Удовлетворен (68%) Неудовлетворен (23%) Затрудняюсь ответить (9%)		Удовлетворен (63%) Неудовлетворен (17%) Затрудняюсь ответить (20%)		Мало (50%) Достаточно (30%) Нет совсем (20%)
Рынок услуг перевозок пассажиров наземным транспортом		Удовлетворен (70%) Неудовлетворен (20%) Затрудняюсь ответить (10%)		Удовлетворен (60%) Неудовлетворен (40%)		Удовлетворен (50%) Неудовлетворен (50%)		Достаточно (60%) Мало (30%) Затрудняюсь ответить (10%)
Рынок товарного рыбоводства (в части рынка продукции товарной рыбы)		Удовлетворен (60%) Неудовлетворен (20%) Затрудняюсь ответить (20%)		Удовлетворен (50%) Неудовлетворен (30%) Затрудняюсь ответить (20%)		Удовлетворен (40%) Неудовлетворен (30%) Затрудняюсь ответить (30%)		Мало (30%) Нет совсем (20%) Достаточно (40%) Затрудняюсь ответить (10%)

Оценка качества услуг субъектов естественных монополий (потребители)



Оценка услуг субъектов естественных монополий (бизнес)

Сферы деятельности	Сроки получения доступа		Сложность процедур подключения		Стоимость подключения	
	Иконка	Процент	Иконка	Процент	Иконка	Процент
Водоснабжение		Удовлетворительно (100%)		Удовлетворительно (57%) Неудовлетворительно (29%) Затрудняюсь ответить(14%)		Удовлетворительно (57%) Неудовлетворительно (29%) Затрудняюсь ответить(14%)
Водоотведение		Неудовлетворительно (57%) Удовлетворительно (29%) Затрудняюсь ответить(14%)		Неудовлетворительно (57%) Удовлетворительно (43%)		Неудовлетворительно (71%) Удовлетворительно (29%)
Природный газ		Неудовлетворительно (43%) Удовлетворительно (43%) Затрудняюсь ответить(14%)		Неудовлетворительно (86%) Удовлетворительно (14%)		Неудовлетворительно (71%) Удовлетворительно (14%) Затрудняюсь ответить (14%)
Сжиженный газ		Затрудняюсь ответить(43%) Неудовлетворительно (29%) Удовлетворительно (28%)		Затрудняюсь ответить(57%) Неудовлетворительно (28%) Удовлетворительно (14%)		Затрудняюсь ответить (43%) Неудовлетворительно (43%) Удовлетворительно (14%)

Сферы деятельности	Сроки получения доступа		Сложность процедур подключения		Стоимость подключения	
Электроснабжение		Удовлетворительно (71%) Неудовлетворительно (29%)		Неудовлетворительно (43%) Удовлетворительно (43%) Затрудняюсь ответить(14%)		Неудовлетворительно (71%) Удовлетворительно (14%) Затрудняюсь ответить(14%)
Теплоснабжение		Удовлетворительно (71%) Неудовлетворительно (29%)		Неудовлетворительно (57%) Удовлетворительно (29%) Затрудняюсь ответить(14%)		Неудовлетворительно (57%) Удовлетворительно (14%) Затрудняюсь ответить(29%)
Телефонная связь		Удовлетворительно (100%)		Удовлетворительно (86%) Затрудняюсь ответить(14%)		Удовлетворительно (57%) Неудовлетворительно (43%)